



# 認証報告書

独立行政法人 情報処理推進機構  
理事長 藤江 一正

原紙  
押印済

## 評価対象

申請受付日（受付番号）	平成22年5月31日 (IT認証0298)
認証番号	C0278
認証申請者	コニカミノルタビジネステクノロジー株式会社
TOEの名称	日本 : bizhub PRESS C7000 / bizhub PRO C7000 / bizhub PRESS C7000P / bizhub PRO C7000P / ineo+ 7000 / bizhub PRESS C6000 / bizhub PRO C6000 / ineo+ 6000 画像制御プログラム 海外 : bizhub PRESS C7000 / bizhub PRO C7000 / bizhub PRESS C7000P / bizhub PRO C7000P / ineo+ 7000 / bizhub PRESS C6000 / bizhub PRO C6000 / ineo+ 6000 Image Control Program
TOEのバージョン	A1DU0Y0-0011-G00-10
PP適合	なし
適合する保証パッケージ	EAL3
開発者	コニカミノルタビジネステクノロジー株式会社
評価機関の名称	みずほ情報総研株式会社 情報セキュリティ評価室

上記のTOEについての評価は、以下のとおりであることを認証したので報告します。

平成22年10月27日

セキュリティセンター 情報セキュリティ認証室  
技術管理者 山里 拓己

評価基準等 : 「ITセキュリティ評価及び認証制度の基本規程」で定める下記の規格に基づいて評価された。

情報技術セキュリティ評価のためのコモンクライテリア バージョン3.1 リリース3

情報技術セキュリティ評価のための共通方法 バージョン3.1 リリース3

## 評価結果 : 合格

「日本 : bizhub PRESS C7000 / bizhub PRO C7000 / bizhub PRESS C7000P / bizhub PRO C7000P / ineo+ 7000 / bizhub PRESS C6000 / bizhub PRO C6000 / ineo+ 6000 画像制御プログラム 海外 : bizhub PRESS C7000 / bizhub PRO C7000 / bizhub PRESS C7000P / bizhub

PRO C7000P / ineo+ 7000 / bizhub PRESS C6000 / bizhub PRO C6000 / ineo+ 6000 Image Control Program」は、独立行政法人 情報処理推進機構が定めるITセキュリティ認証申請手続等に関する規程に従い、定められた規格に基づく評価を受け、所定の保証要件を満たした。

# 目次

---

1	全体要約	1
1.1	評価対象製品概要	1
1.1.1	保証パッケージ	1
1.1.2	TOEとセキュリティ機能性	1
1.1.2.1	脅威とセキュリティ対策方針	2
1.1.2.2	構成要件と前提条件	2
1.1.3	免責事項	3
1.2	評価の実施	4
1.3	評価の認証	4
2	TOE識別	5
3	セキュリティ方針	6
3.1	セキュリティ機能方針	6
3.1.1	脅威とセキュリティ機能方針	6
3.1.1.1	脅威	6
3.1.1.2	脅威に対するセキュリティ機能方針	7
3.1.2	組織のセキュリティ方針とセキュリティ機能方針	9
3.1.2.1	組織のセキュリティ方針	9
3.1.2.2	組織のセキュリティ方針に対するセキュリティ機能方針	9
4	前提条件と使用環境	11
4.1	使用及び環境に関する前提条件	11
4.2	使用環境と構成	12
4.3	使用環境におけるTOE範囲	14
5	アーキテクチャに関する情報	15
5.1	TOE境界とコンポーネント構成	15
5.2	IT環境	17
6	製品添付ドキュメント	19
7	評価機関による評価実施及び結果	22
7.1	評価方法	22
7.2	評価実施概要	22
7.3	製品テスト	23
7.3.1	開発者テスト	23
7.3.2	評価者独立テスト	26
7.3.3	評価者侵入テスト	30
7.4	評価構成について	33
7.5	評価結果	34
7.6	評価者コメント/勧告	34

8	認証実施	35
8.1	認証結果	35
8.2	注意事項	35
9	附属書	36
10	セキュリティターゲット	36
11	用語	37
12	参照	39

## 1 全体要約

この認証報告書は、コニカミノルタビジネステクノロジー株式会社が開発した「日本：bizhub PRESS C7000 / bizhub PRO C7000 / bizhub PRESS C7000P / bizhub PRO C7000P / ineo+ 7000 / bizhub PRESS C6000 / bizhub PRO C6000 / ineo+ 6000 画像制御プログラム 海外：bizhub PRESS C7000 / bizhub PRO C7000 / bizhub PRESS C7000P / bizhub PRO C7000P / ineo+ 7000 / bizhub PRESS C6000 / bizhub PRO C6000 / ineo+ 6000 Image Control Program、バージョン A1DU0Y0-00I1-G00-10」(以下「本TOE」という。)についてみずほ情報総研株式会社 情報セキュリティ評価室(以下「評価機関」という。)が平成22年10月18日に完了したITセキュリティ評価に対し、その内容の認証結果を申請者であるコニカミノルタビジネステクノロジー株式会社に報告するとともに、本TOEに関心を持つ消費者や調達者に対しセキュリティ情報を提供するものである。

本認証報告書の読者は、本書の付属書であるセキュリティターゲット(以下「ST」という。)を併読されたい。特に本TOEのセキュリティ機能要件、保証要件及びその十分性の根拠は、STにおいて詳述されている。

本認証報告書は、本TOEを搭載した製品を導入する組織において、これの管理責任を持つ者を読者と想定している。本認証報告書は、本TOEが適合する保証要件に基づいた認証結果を示すものであり、個別のIT製品そのものを保証するものではないことに留意されたい。

### 1.1 評価対象製品概要

本TOEの機能、運用条件の概要を以下に示す。詳細は2章以降を参照のこと。

#### 1.1.1 保証パッケージ

本TOEの保証パッケージは、EAL3である。

#### 1.1.2 TOEとセキュリティ機能性

本TOEは、コニカミノルタビジネステクノロジー株式会社製デジタル複合機「bizhub PRESS C7000 Series」(以下「MFP」という。)に搭載され、MFPを制御してコピーや印刷、スキャン等の機能を提供する組み込み型ソフトウェアである。本製品は、一般的な企業のオフィス等の書類を扱う環境において、文書データの入力、蓄積、出力に利用される。

本TOEは、MFPの一般利用者を識別認証し、その利用者へ自分の所有するドキュメントデータだけを操作する許可を与えることで、MFPの一般利用者が、MFPに

搭載されたHDDへ蓄積された他の一般利用者のドキュメントデータを取り出して意図しない開示を行うことを防止する機能を有する。また、TOEは、セキュリティ機能の挙動に関する情報を記録し、管理者とサービスエンジニア（以下、「CE」という。）へ、その情報を提供する。これにより、管理者は、不正な操作を検出することができる。

これらのセキュリティ機能を管理するため、本TOEは、TOEの管理者とCEに対して、識別認証を実施し、認証された管理者とCEに、セキュリティ管理機能の利用を許可する。これにより、一般利用者がセキュリティ管理機能を不正に操作して、MFPに蓄積された他の一般利用者のドキュメントデータを取り出して意図しない開示を行う脅威から保護する。

これらのセキュリティ機能性について、その設計方針の妥当性と実装の正確性について保証パッケージの範囲で評価が行われた。本TOEが想定する脅威及び前提については次項のとおりである。

#### 1.1.2.1 脅威とセキュリティ対策方針

本TOEは、以下のとおりのセキュリティ機能によりそれぞれの脅威に対抗する。

想定する脅威は、一般利用者が、MFPの操作パネルからTOEの基本機能やセキュリティ機能（セキュリティ管理機能を含む）を使用して、他の一般利用者のドキュメントデータを開示することである。本TOEは、MFPの一般利用者、管理者及びCEに対して識別と認証を実施し、識別認証された者の役割を確認することで、操作できるドキュメントデータや、使用できるセキュリティ管理機能を制限する。また、TOEは、セキュリティ機能の挙動に関する情報を記録し、管理者及びCEへ提供する。これにより、一般利用者によって、他の一般利用者の所有するドキュメントデータが、意図せず開示される脅威に対抗する。

#### 1.1.2.2 構成要件と前提条件

評価対象製品は、次のような構成及び前提で運用することを想定している。

本TOEは、MFPへ搭載され、一般的な企業のオフィス等の書類を扱う環境において使用されることを想定している。TOEは、MFPの利用を許可された一般利用者、管理者やCEが立ち入ることができる区画へMFPへ搭載された状態で設置され、一般利用者、管理者及びCE以外は立ち入ることができない。

本TOEが搭載されたMFPは、内部ネットワークに接続して、同じネットワークに接続されたクライアントパソコンから、ドキュメントデータの印刷に使用することができる。クライアントパソコンから内部ネットワークを経由して印刷する機能を使用する場合は、MFPへTOEの仕様で指定されている内蔵型のプリンタコントローラ装置（以下「プリンタコントローラ装置」という。）を追加装着する。この

内部ネットワークを外部ネットワークと接続する場合は、外部ネットワークからMFPへ通信ができないように、ネットワークの境界にファイアウォールを接続し、外部ネットワークからMFPに対する通信を遮断するための適切な設定を行う。

TOEの管理者には、信頼できる不正な行為を行わない人物を任命する。CEは、管理者の監視のもと、MFPの保守作業を行う。管理者とCEは、セキュリティ機能を動作させるために必要な管理者とCEの識別認証機能や、TOEをセキュリティ強化状態に設定する機能を必ず有効に設定し、TOEのセキュアな状態を維持管理しなければならない。

### 1.1.3 免責事項

本TOEは、以下の場合において、セキュリティを保証していない。

- MFP に搭載された HDD へ保存された状態以外の文書データは、保護対象外とする。
  - TOE がドキュメントデータの処理中に MFP の揮発性メモリへ一時的に保存したドキュメントデータ（揮発性メモリへ一時的に保存されたドキュメントデータを外部へ読み出すには、非常に高度な技術が必要である。また、電源 OFF により揮発性メモリのドキュメントデータは消去されるため、一般利用者がドキュメントデータ読み出す脅威は低いと判断する。）
  - MFP から、MFP 外へ送信されたドキュメントデータ（Scan to Email 機能、Scan to FTP 機能、Scan to PC(SMB)機能によって、送信されたドキュメントデータ）
  - プリンタコントローラ装置の HDD へ保存されたドキュメントデータ（クライアントパソコンからプリンタコントローラ装置へ送信されたドキュメントデータ、MFP からプリンタコントローラ装置へ送信されたドキュメントデータ）
  - クライアントパソコン上や内部ネットワーク上に存在する文書データ
  - 紙で所有している文書データ
- 本 TOE は、HDD ロック機能をテストするセキュリティ機能を用いて、本 TOE の要求仕様に適合した HDD ロック機能を持つ HDD が MFP に搭載され、MFP の操作パネルからの操作に対して正しく動作していることを保証する。HDD に実装されている HDD ロック機能の安全性は保証の対象外である。したがって、本 TOE は、MFP から HDD が取り出されて、HDD ロック機能を解除するためのパスワードが抜き取られたり、取り出された HDD からドキュメントデータが読み出されたりする脅威には、対抗しない。
- MFP へプリンタコントローラ装置（型番：IC-601）以外を接続して運用する場合は、保証の対象外とする。

## 1.2 評価の実施

認証機関が運営するITセキュリティ評価・認証制度に基づき、公表文書「ITセキュリティ評価及び認証制度の基本規程」[1]、「ITセキュリティ認証申請手続等に関する規程」[2]、「ITセキュリティ評価機関承認申請手続等に関する規程」[3]に規定された内容に従い、評価機関によって本TOEに関わる機能要件及び保証要件に基づいてITセキュリティ評価が実施され、平成22年10月に完了した。

## 1.3 評価の認証

認証機関は、評価機関が作成した評価報告書[13]、所見報告書、及び関連する評価証拠資料を検証し、本TOEの評価が所定の手続きに沿って行われたことを確認した。認証の過程において発見された問題については、認証レビューを作成した。認証機関が指摘した問題点は、すべて解決され、かつ、本TOEの評価がCC（[4][5][6]または[7][8][9]）及びCEM（[10][11]のいずれか）に照らして適切に実施されていることを確認した。認証機関は本認証報告書を作成し、認証作業を終了した。



## 2 TOE識別

本TOEは、以下のとおり識別される。

TOE名称： 日本：bizhub PRESS C7000 / bizhub PRO C7000 /  
bizhub PRESS C7000P /  
bizhub PRO C7000P / ineo+ 7000 / bizhub PRESS C6000 /  
bizhub PRO C6000 / ineo+ 6000 画像制御プログラム  
海外：bizhub PRESS C7000 / bizhub PRO C7000 /  
bizhub PRESS C7000P /  
bizhub PRO C7000P / ineo+ 7000 / bizhub PRESS C6000 /  
bizhub PRO C6000 / ineo+ 6000 Image Control Program  
バージョン： A1DU0Y0-0011-G00-10  
開発者： コニカミノルタビジネステクノロジー株式会社

製品が評価・認証を受けた本TOEであることを、管理者は以下の方法によって確認することができる。

管理者はCEに依頼を行い、CEが本TOEが搭載されたMFPにおいてパネルを操作することによって、TOEの名称、及びバージョンが表示される。これにより、管理者は、設置された製品が評価を受けた本TOEであることを確認できる。

### 3 セキュリティ方針

本章では、本TOEが、方針あるいは規則に基づいて実現しているセキュリティ機能やセキュリティサービスについて述べる。

本TOEは、一般利用者の紙文書を取り込んだり、ネットワークを經由して接続されたクライアントコンピュータからドキュメントデータを受信したりして、TOEが搭載されたMFP内のHDDへドキュメントデータを保管し、印刷、配布による出力を行う。そのため、TOEは、ドキュメントデータの受信と保管、出力の処理に関して、セキュリティ機能を提供する。TOEのセキュリティ機能を以下に説明する。

MFPの一般利用者を識別認証し、その利用者へ自分の所有するドキュメントデータだけを操作する許可を与えることで、一般利用者が、MFPに搭載されたHDDへ蓄積された他の一般利用者のドキュメントデータを取り出して意図しない開示を行うことを防止する。

一般利用者の識別認証情報（ユーザ識別子やパスワード等）やセキュリティ機能の使用を安全に管理するために、TOEの管理者とCEに対して識別認証を実施し、認証された管理者とCEに、一般利用者の識別認証情報の変更機能やユーザ識別認証機能のON/OFFを切り替える機能等のセキュリティ管理機能の利用を許可する。これにより、一般利用者がセキュリティ管理機能を不正に操作して、他の一般利用者に成りすましてMFPに蓄積されたドキュメントデータを取り出し、意図しない開示を行う脅威から保護することができる。

MFPの一般利用者、管理者及びCEがパスワードを設定する時にパスワード用の文字列の品質を管理する機能を有しており、一般利用者が、識別認証を試行して他の一般利用者、管理者及びCEに成りすまず脅威にも対抗している。

セキュリティ機能の挙動に関する情報を記録し、管理者とCEへ、その情報を提供する。これにより、管理者とCEは、不正な操作を検出することができる。

#### 3.1 セキュリティ機能方針

TOEは、3.1.1に示す脅威に対抗し、3.1.2に示す組織のセキュリティ方針を満たすセキュリティ機能を具備する。

##### 3.1.1 脅威とセキュリティ機能方針

###### 3.1.1.1 脅威

本TOEは、表3-1に示す脅威を想定し、これに対抗する機能を備える。

表3-1 想定する脅威

識別子	脅威
T.ACCESS (ドキュメントデータへの不正な操作)	一般利用者が、操作パネルから一般利用者向けの機能を使うことにより、他の一般利用者の所有するドキュメントデータを漏洩させる恐れがある。
T.IMPADMIN (CE、管理者へのなりすまし)	一般利用者が、CE機能のインタフェースや管理者機能のインタフェースを不正に使用することにより、ドキュメントデータが漏洩する恐れがある。

### 3.1.1.2 脅威に対するセキュリティ機能方針

本TOEは、表3-1に示す脅威に対し、以下のセキュリティ機能方針で対抗する。

#### (1) 脅威「T.ACCESS」への対抗

一般利用者が、操作パネルから一般利用者向けの機能を使って、他の一般利用者の所有するドキュメントデータを漏洩させる恐れ「T.ACCESS」には、以下の一般利用者の識別認証、利用可能な機能の制限、識別認証情報の管理、監査によって対抗する。

TOEは、TOEの機能を利用しようとする一般利用者に対し、ユーザ識別子(ユーザNo)とパスワードの入力を求める。TOEは、入力されたユーザ識別子とパスワードが正当なものであるかどうかを確認する。入力されたユーザ識別子とパスワードが事前に登録されたものと一致した一般利用者は、一般利用者が所有するドキュメントデータに対する操作が許可され、かつ操作パネルから一般利用者向けの機能を使用することが許可されるため、ドキュメントデータの保管、印刷、配布を行うことができる。同様に、識別認証された一般利用者は、一般利用者自身のパスワードを変更するセキュリティ機能を使用することが許可される。

TOEは、MFPの一般利用者のパスワードの品質を管理する機能を有しており、パスワード規約に定められた品質(文字数、文字種の構成、パスワードの設定履歴)を満たした文字列だけをパスワードとして設定する。これにより、一般利用者が、識別認証を試行して他の一般利用者のパスワードを解読し、他の一般利用者になりすます脅威にも対抗している。

また、TOEは、一般利用者のドキュメントデータの操作のうち、セキュリティ機能に関係する操作を監査情報として監査ログへ記録する。TOEは、この監査ログを管理者とCEへ提供する。したがって、管理者とCEは、監査ログに記録された監査情報を確認することによって、パスワードの総当たり攻撃等の識別認証機能への不正操作や、ドキュメントデータの不正な読み出しや印刷を検出できる。

以上により、TOEの一般利用者は、他の一般利用者の所有するドキュメントデータを操作できないことから、一般利用者が他の一般利用者の所有するドキュメントデータを漏洩させる恐れ「T.ACCESS」は、一般利用者の識別認証、利用可能な機能の制限、監査、識別認証情報の管理によって対抗される。

## (2) 脅威「T.IMPADMIN」への対抗

一般利用者が、管理者やCEへなりすまして、操作パネルから管理者機能やCE機能を使って、他の一般利用者の所有するドキュメントデータを漏洩させる恐れ「T.IMPADMIN」には、以下の管理者とCEの識別認証、利用可能な機能の制限、識別認証情報の管理、監査によって対抗する。

TOEは、管理者とCEを識別し、管理者とCEに対してパスワードの入力を求める。TOEは、入力された識別子とパスワードが正当なものであるかどうかを確認する。入力した識別子とパスワードが事前に登録されたものと一致した管理者とCEは、操作パネルから管理者やCE向けの管理用の機能や保守用の機能、セキュリティ機能を使用することが許可される。

以下に、管理者とCEの役割と利用が許可されたセキュリティ機能の関係を示す。

### 1) 管理者向けのセキュリティ機能

管理者は、以下のセキュリティ機能を利用する権限が与えられている。

- セキュリティ強化状態に設定する機能の停止機能
- ユーザ識別子（ユーザ No）の登録、削除機能
- 一般利用者のパスワードの新規登録、変更機能
- 管理者のパスワードの変更機能
- HDD ロック機能用のパスワードの変更機能
- 監査ログの出力機能

### 2) CE 向けのセキュリティ機能

CEには、以下のセキュリティ機能を利用する権限が与えられている。

- CE のパスワードの新規登録、変更機能
- 管理者のパスワードの新規登録、変更機能
- 監査ログの出力機能

TOEは、管理者とCEのパスワードの品質を管理する機能を有しており、パスワード規約に定められた品質（文字数、文字種の構成、パスワードの設定履歴）を満たした文字列だけをパスワードとする。これにより、一般利用者が、識別認証を試行して、管理者やCEのパスワードを解読し、管理者やCEに成りすます脅威にも対抗している。

また、TOEは、管理者とCE向けのセキュリティ機能が操作されたことを監査情

報として監査ログへ記録する。TOEは、この監査ログを管理者とCEへ提供する。したがって、管理者とCEは、監査ログに記録された監査情報を確認することによって、パスワードの総当たり攻撃等の識別認証機能への不正操作や、セキュリティ機能の不正な操作を検出できる。

以上により、TOEの一般利用者が管理者やCEへなりすますることができないことから、一般利用者が操作パネルから管理者機能やCE機能を悪用して、他の一般利用者の所有するドキュメントデータを漏洩させる恐れ「T.IMPADMIN」は、管理者とCEの識別認証、利用可能な機能の制限、監査、識別認証情報の管理によって対抗される。

### 3.1.2 組織のセキュリティ方針とセキュリティ機能方針

#### 3.1.2.1 組織のセキュリティ方針

本TOEの利用にあたって要求される組織のセキュリティ方針を表3-2に示す。

表3-2 組織のセキュリティ方針

識別子	組織のセキュリティ方針
P.CHECK-HDD (HDDの検証)	TOEは、MFPに搭載されたHDDのHDDロック機能が正しく動作していることを検証する。HDDロック機能用のパスワードの管理機能は、管理者のみに許可する。HDDロック機能用のパスワードは、8～32桁の半角英大文字、半角英小文字、半角数字を満たした文字列を採用する。

#### 3.1.2.2 組織のセキュリティ方針に対するセキュリティ機能方針

TOEは、表3-2に示す組織のセキュリティ方針を満たす機能を具備する。

##### (1) 組織のセキュリティ方針「P.CHECK-HDD」への対応

TOEが搭載されたMFPには、指定された仕様のHDDロック機能を持つHDDが追加装備される。TOEは、HDDロック機能をテストするセキュリティ機能を使用して、同HDDのHDDロック機能が有効な状態であり、HDDロック機能用のパスワードが設定されており、HDDに蓄積されたデータを読み出せないようロックされた状態であることをMFPの起動時に確認する。

TOEは、管理者を識別し、管理者に対してパスワードの入力を求める。TOEは、入力された識別子とパスワードが正当なものであるかどうかを確認する。入力した識別子とパスワードが事前に登録されたものと一致した管理者は、操作パネルからHDDロック機能用のパスワードを変更する機能を使用できる。

また、そのパスワード変更機能は、パスワードの品質を管理する機能を有してい

る。新しく変更するパスワードは、8～32桁の半角英大文字、半角英小文字、半角数字を満たした文字列が採用される。

## 4 前提条件と使用環境

本章では、想定する読者が本TOEの利用の判断に有用な情報として、本TOEを運用するための前提条件及び使用環境について記述する。

### 4.1 使用及び環境に関する前提条件

本TOEを運用する際の前提条件を表4-1に示す。

これらの前提条件が満たされない場合、本TOEのセキュリティ機能が有効に動作することは保証されない。

表4-1 前提条件

識別子	前提条件
ASM.SECMOD (セキュリティ強化モードの設定条件)	TOEの運用中は、管理者がTOEをセキュリティ強化状態に設定する機能を有効にしておく。
ASM.PLACE (TOEの設置条件)	TOEは、一般利用者、管理者及びCEが利用可能な区画へMFPへ搭載された状態で設置される。
ASM.NET (内部ネットワークの設置条件)	本TOEが搭載されたMFPを内部ネットワークへ接続し、その内部ネットワークを外部ネットワークと接続する場合は、外部ネットワークからMFPへ通信ができないようにする。
ASM.ADMIN (信頼できる管理者)	管理者は、不正な行為を行わない人物とする。
ASM.CE (CEの条件)	CEは、不正な行為を行わない人物とする。
ASM.SECRET (秘密情報に関する運用条件)	管理者のパスワード及びHDDロック機能用のパスワードは、管理者から漏えいしない。CEのパスワードはCEから漏えいしない。一般利用者のパスワードは、一般利用者自身から漏えいしない。
ASM.SETTING (セキュリティに関する動作設定条件)	<ul style="list-style-type: none"> <li>• 管理者は、HDDロック機能を有効に設定する。</li> <li>• CEは、CEの識別認証機能を有効に設定する。</li> </ul>

また、TOEに、TOEが規定した品質を満たす管理者とCEのパスワードが設定され、かつ管理者とCEの識別認証機能が有効に設定された状態でなければ、TOEをセキュリティ強化状態に設定する機能が有効にならない。管理者およびCEは、上

記の条件を満たすようTOEを管理し、常にTOEを安全な状態に保たなければならない。

## 4.2 使用環境と構成

MFPの機種別に装着される装置、オプションの構成を表4-2に示す。いずれのMFPの機種も、TOEを搭載する場合は、メーカーオプションのHDDを搭載しなければならない。

MFPの機種「bizhub PRESS C6000」「bizhub PRESS C7000」「bizhub PRO C6000」「bizhub PRO C7000」「ineo+ 6000」「ineo+ 7000」は、スキャナ装置が搭載された機種である。プリンタコントローラ装置は、装着の有無を選択可能である。クライアントコンピュータからMFPへドキュメントデータを送信して印刷したい場合は、プリンタコントローラ装置を装着する。

MFPの機種「bizhub PRESS C7000P」「bizhub PRO C7000P」(末尾にPが記載された機種)は、プリンタコントローラ装置が装着されたプリンタ専用の機種である。スキャナ装置は搭載されていない。

表4-2 TOEを搭載するMFPの機種別の構成

MFPの機種名	スキャナ装置	HDD 1～6	プリンタコントローラ装置
bizhub PRESS C7000	あり	あり	あり or なし
bizhub PRO C7000	あり	あり	あり or なし
ineo+ 7000	あり	あり	あり or なし
bizhub PRESS C6000	あり	あり	あり or なし
bizhub PRO C6000	あり	あり	あり or なし
ineo+ 6000	あり	あり	あり or なし
bizhub PRESS C7000P	なし	あり	あり
bizhub PRO C7000P	なし	あり	あり



本TOEは、MFPへ搭載されてオフィスに設置される。TOEは、内部ネットワークと接続されて、同じく内部ネットワークに接続されたクライアントコンピュータから利用される場合がある。本TOEの一般的な使用環境を図4-1に示す。

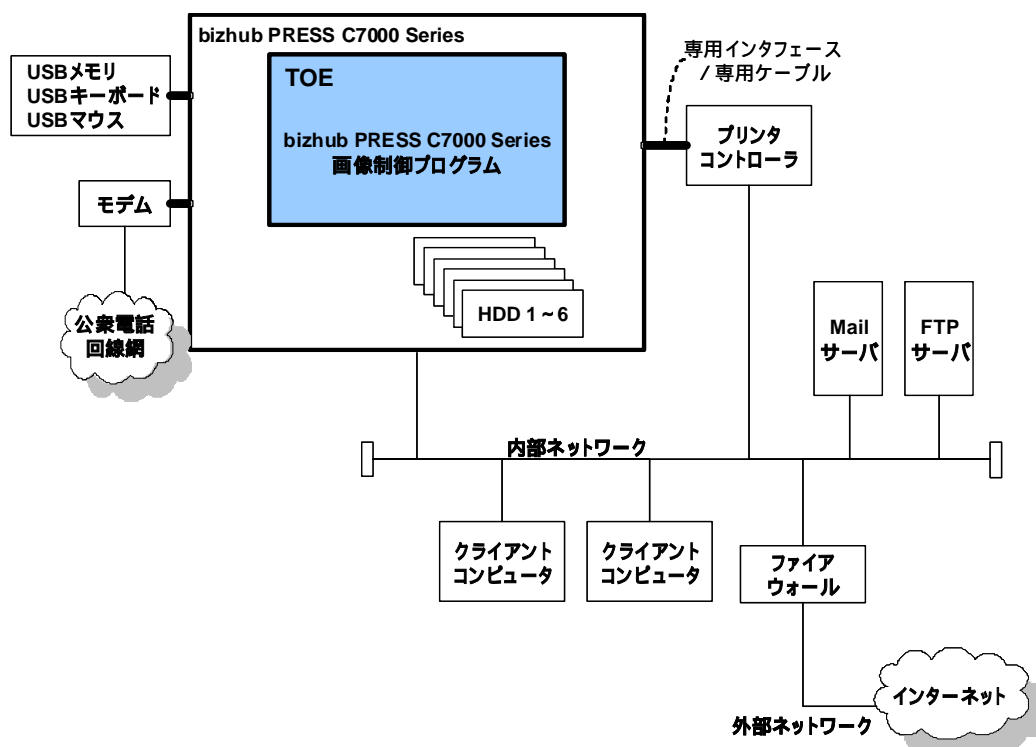


図4-1 TOEの使用環境

本TOEは、図4-1に示すような一般的な企業のオフィス等の書類を扱う環境において使用されることを想定している。TOEが搭載されたMFPには、モデムやUSB機器、内部ネットワークが接続される。

TOEをインターネット等の外部ネットワークに接続された内部ネットワークに接続する場合は、ネットワークを通じて、外部ネットワークからTOEへ攻撃が及ばないように、外部ネットワークと内部ネットワークの境界にファイアウォールを設置して、内部ネットワーク及びTOEを保護する。内部ネットワークには、FTPサーバー、Mailサーバー等のサーバーコンピュータ、及びクライアントコンピュータが接続され、TOEとドキュメントデータ等の通信を行う。

TOEの操作は、MFPの操作パネルを使用する。プリンタ機能を使用して印刷する場合は、クライアントコンピュータから内部ネットワークを経由してプリンタコントローラ装置へドキュメントデータを送信し、プリンタコントローラ装置がTOEへドキュメントデータを送信する。

なお、本構成に示されているハードウェア及び連携するソフトウェアの信頼性は本評価の範囲ではないが、十分に信頼できるものとする。

### 4.3 使用環境におけるTOE範囲

TOE範囲は、TOEである画像制御プログラムの基本機能とセキュリティ機能である。TOEのセキュリティ機能は、指定された仕様のHDDがMFPに正しく搭載された状態で、一般利用者がTOEの機能を悪用して、HDD上に蓄積された他の一般利用者のドキュメントデータを取り出して、意図しない開示をおこなう脅威に対抗する。

本TOEは、MFPへ装備されたHDDに対して特定の命令を送信し、同HDDが備えるHDDロック機能の動作状況の情報を取得する等、HDDに実装された情報保護機能を使用する。しかし、HDDロック機能及び関連するHDDの情報保護機能は、TOEのセキュリティ機能ではないため、本評価の対象外である。したがって、MFPからHDDを取り出して、HDDロック機能を解除し、HDD上に蓄積された情報を読み出す脅威には、対抗しない。

同じくプリンタコントローラ装置も、TOEの範囲外であるため、プリンタコントローラ装置に関する脅威にも対抗しない。

## 5 アーキテクチャに関する情報

本章では、本TOEの範囲と主要な構成（サブシステム）について、目的と関連を説明する。

### 5.1 TOE境界とコンポーネント構成

TOEを構成する要素、及びTOEが動作するために必要なMFPのハードウェア構成を図5-1に示す。オペレーティングシステム（OS）とMFP本体、プリンタコントローラ装置等のハードウェアは、TOEの範囲ではない。

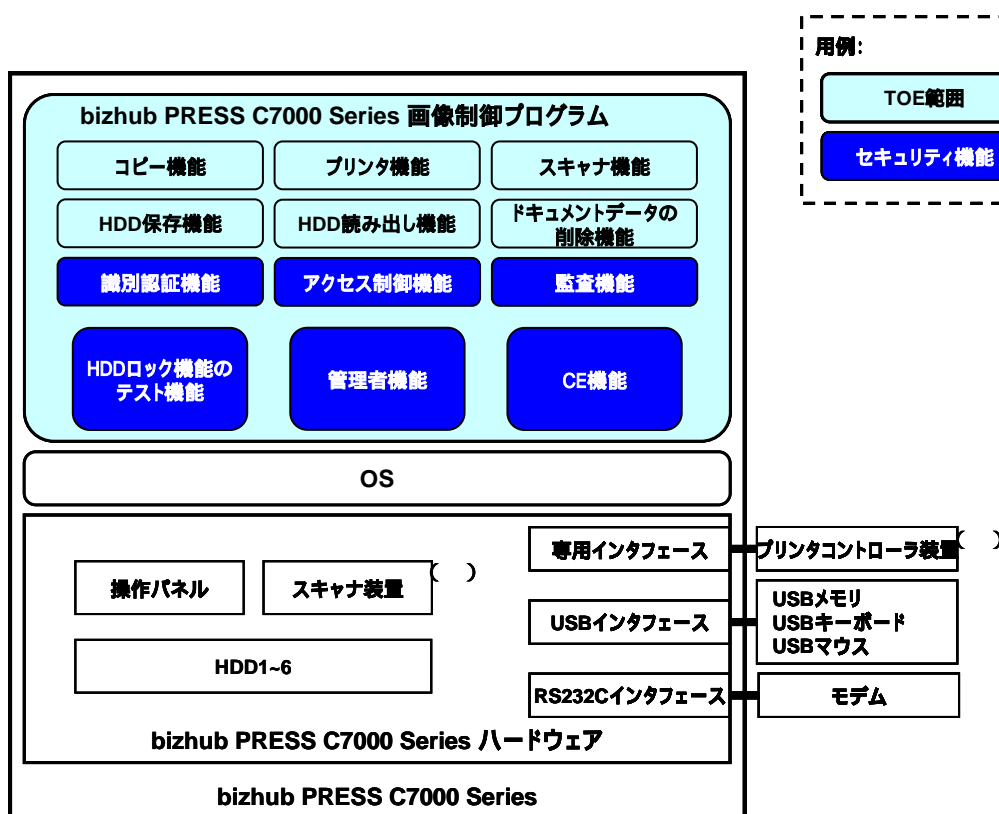


図5-1 TOE境界

米印( )のあるハードウェア構成要素は、表4-2に示したように、機種によって構成が変化する。

以下、TOEを構成する要素について説明する。

#### 基本機能

- 1) 原稿読取機能  
スキャナ装置から紙文書の情報を取り込み、ドキュメントデータに変換し、揮発性メモリ、またはHDD1～6の一時保存領域へ保存する機能
- 2) 画像データ受信機能  
プリンタコントローラ装置から送信されたドキュメントデータを受信し、揮発性メモリ、またはHDD1～6の一時保存領域へ保存する機能。プリンタコントローラ装置を装着した場合にのみ有効な機能である。
- 3) ドキュメントデータ保存機能  
HDD1～6の一時保存領域にあるドキュメントデータをHDD1～6の蓄積領域へ保存しなおす機能。
- 4) ドキュメントデータ読み出し機能  
HDD1～6の蓄積領域からドキュメントデータを読み出し、HDD1～6の一時保存領域へ保存する機能。
- 5) 印刷機能  
揮発性メモリ、またはHDD1～6の一時保存領域にあるドキュメントデータを印刷する機能。
- 6) 画像データ送信機能  
原稿読取機能がスキャナ装置から読み込んだドキュメントデータを、プリンタコントローラ装置へ送信する機能。プリンタコントローラ装置を装着した場合にのみ有効な機能である。
- 7) 削除機能  
HDD1～6の一時保存領域、またはHDD1～6の蓄積領域に保存されているドキュメントデータを削除する機能。

#### セキュリティ機能

- 1) 識別認証機能  
ユーザ識別子、パスワードを使って、一般利用者、管理者及びCEの識別認証を行う。
- 2) アクセス制御機能  
識別認証された一般利用者に対して、一般利用者の識別情報（ユーザ識別子）とドキュメントデータの所有者情報（ドキュメントデータユーザ識別子）を比較して、一般利用者が操作できるドキュメントデータを制御する。識別認証された一般利用者に対して、一般利用者自身のパスワードを変更するセキュリ

ティ機能の使用を許可する。

### 3) 監査機能

一般利用者、管理者及びCEの識別認証の成功または失敗、一般利用者、管理者及びCEのパスワードの変更の成功、HDDロックパスワードの変更の成功、TOEをセキュリティ強化状態に設定する機能の停止、一般利用者のドキュメントデータの読み出しと印刷の成功等、指定するセキュリティ機能に関する操作が行われた場合、その操作が発生した日時（年月日時分秒）や操作の内容を監査情報として監査ログへ記録する。監査ログは、管理者とCEへ提供する。

### 4) 管理者機能

識別認証された管理者へ、以下の管理用の機能を提供する。

- ・セキュリティ強化状態に設定する機能の停止機能
- ・ユーザ識別子（ユーザNo）の登録、削除機能
- ・一般利用者のパスワードの新規登録、変更機能
- ・管理者のパスワードの変更機能
- ・HDDロック機能用のパスワードの変更機能
- ・監査ログの出力機能

### 5) CE機能

識別認証されたCEへ、以下の管理用の機能を提供する。

- ・CEのパスワードの新規登録、変更機能
- ・管理者のパスワードの新規登録、変更機能
- ・監査ログの出力機能

### 6) HDDロック機能をテストするセキュリティ機能

- ・TOEの要求仕様に適合したHDDロック機能を持つHDDがMFPに搭載されていることを検査する。
- ・MFP起動時にHDDがロックされていること検査する。
- ・HDDロック機能用のパスワードを送信し、HDDロック機能が解除されたことを確認する。

## 5.2 IT環境

TOEが搭載されたMFPは、プリンタコントローラ装置を介して内部ネットワークに接続され、TOEは、FTPサーバー、Mailサーバー等のサーバーコンピュータ、及びクライアントコンピュータとドキュメントデータ等を通信する。また、MFPと内部ネットワークは直接接続されているが、TOEのセキュリティ強化状態が有効な場合は、ドキュメントデータ等の通信を行えないよう、ネットワークインタフェースが設定される。TOEは、コニカミノルタビジネステクノロジー株式会社指定した装置と、RS232Cインタフェースによって接続されたモデムを介して、印刷枚数、

ジャム回数、トナー切れ等のハードウェア保守に関する情報を通信する。管理者は、USBインタフェースへUSBメモリを接続し、監査ログを取得する。

## 6 製品添付ドキュメント

本TOEに添付されるドキュメントの識別を以下に示す。

本TOEに添付されるドキュメントは、ユーザズガイド、インストールマニュアル、サービスマニュアルの3種類から構成される。この3種類のドキュメントは、販売地域や機種の違いに応じて、以下のような組み合わせがある。

TOEの一般利用者、管理者及びCEは、前提条件を満たすため下記ドキュメントの十分な理解と遵守が要求される。

表6-1 日本向け bizhub PRESS C7000 / bizhub PRO C7000 / bizhub PRESS C6000 / bizhub PRO C6000 ドキュメント

No.	名称	識別
ユーザズガイド		
1	bizhub PRESS C7000/C6000 ユーザズガイド コピー編	A1DU9550-CO-00
2	bizhub PRESS C7000/C6000 ユーザズガイド POD管理者編	A1DU9550-PA-00
3	bizhub PRESS C7000/C6000 ユーザズガイド ネットワークスキャナ編 (IC-601)	A1DU9550-NS2-00
4	bizhub PRESS C7000/C6000 ユーザズガイド セキュリティ編	A1DU9550-SE-00
インストールマニュアル		
5	bizhub PRESS C7000/C6000 インストールマニュアル	A1DU9600-00
サービスマニュアル		
6	bizhub PRESS C7000/C7000P/C6000 サービスマニュアル	CCA1DU-M-J1-0000

表6-2 海外向け bizhub PRESS C7000 / bizhub PRO C7000 / bizhub PRESS C6000 / bizhub PRO C6000 ドキュメント

No.	名称	識別
ユーザズガイド		
1	bizhub PRESS C7000/C6000 User's Guide Copier	A1DU9551-CO-00
2	bizhub PRESS C7000/C6000 User's Guide POD Administrator's Reference	A1DU9551-PA-00
3	bizhub PRESS C7000/C6000 User's Guide Network Scanner(IC-601)	A1DU9551-NS2-00
4	bizhub PRESS C7000/C6000 User's Guide Security	A1DU9551-SE-00
インストールマニュアル		
5	bizhub PRESS C7000/C6000 INSTALLATION MANUAL	A1DU9601-00
サービスマニュアル		
6	bizhub PRESS C7000/C7000P/C6000 SERVICE MANUAL	CCA1DU-M-E1-0000

表6-3 ineo<sup>+</sup> 7000 / ineo<sup>+</sup> 6000 ドキュメント

No.	名称	識別
ユーザーズガイド		
1	COLOR PRESS 71ppm/71ppm、60ppm/60ppm User's Guide Copier	A1DU9555-CO-00
2	COLOR PRESS 71ppm/71ppm、60ppm/60ppm User's Guide POD Administrator's Reference	A1DU9555-PA-00
3	COLOR PRESS 71ppm/71ppm、60ppm/60ppm User's Guide Network Scanner(IC-601)	A1DU9555-NS2-00
4	COLOR PRESS 71ppm/71ppm、60ppm/60ppm User's Guide Security	A1DU9555-SE-00
インストールマニュアル		
5	COLOR PRESS (71ppm/71ppm)、(70ppm/70ppm)、(60ppm/60ppm) INSTALLATION MANUAL	A1DU9605-00
サービスマニュアル		
6	bizhub PRESS C7000/C7000P/C6000 SERVICE MANUAL	CCA1DU-M-E1-0000

表6-4 日本向け bizhub PRESS C7000P / bizhub PRO C7000P ドキュメント

No.	名称	識別
ユーザーズガイド		
1	bizhub PRESS C7000P ユーザーズガイド 本体編	A2049550-MB-00
2	bizhub PRESS C7000P ユーザーズガイド セキュリティ編	A2049550-SE-00
インストールマニュアル		
3	bizhub PRESS C7000P インストールマニュアル	A2049600-00
サービスマニュアル		
4	bizhub PRESS C7000/C7000P/C6000 サービスマニュアル	CCA1DU-M-J1-0000

表6-5 海外向け bizhub PRESS C7000P / bizhub PRO C7000P ドキュメント

No.	名称	識別
ユーザーズガイド		
1	bizhub PRESS C7000P User's Guide Main body	A2049551-MB-00
2	bizhub PRESS C7000P User's Guide Security	A2049551-SE-00
インストールマニュアル		
3	bizhub PRESS C7000P INSTALLATION MANUAL	A2049601-00
サービスマニュアル		
4	bizhub PRESS C7000/C7000P/C6000 SERVICE MANUAL	CCA1DU-M-E1-0000

## 日本語版と英語版の違いについて

本 TOE に添付されるドキュメントには、日本国内向けの機種用の日本語版と、海外向けの機種用の英語版の 2 種類が存在する。ただし、英語版は、日本語版の正確な翻訳として作成されており、日本語版と英語版の内容は同一である。



「bizhub」と「ineo+」の違いについて

「ineo+」は、海外で販売される「bizhub」のOEM製品である。したがって、機能の違いはないため、ガイダンスの内容は同一である。

「C7000/C6000」、「71ppm/60ppm」について

機種名の「C7000」と「C6000」、「71ppm」と「60ppm」の違いは、印刷速度の違いである。機能の違いはないため、ガイダンスの内容は同一である。

## 7 評価機関による評価実施及び結果

### 7.1 評価方法

評価は、CCパート3の保証要件について、CEMに規定された評価方法を用いて行われた。評価作業の詳細は、評価報告書において報告されている。評価報告書では、本TOEの概要説明、CEMのワークユニットごとに評価した内容及び判断が記載されている。

### 7.2 評価実施概要

以下、評価報告書による評価実施の履歴を示す。

評価は、平成22年6月に始まり、平成22年10月評価報告書の完成をもって完了した。評価機関は、開発者から評価に要する評価用提供物件一式の提供を受け、一連の評価における証拠を調査した。また、平成22年8月に開発・製造現場へ赴き、記録及びスタッフへのヒアリングにより、構成管理・配付・開発セキュリティの各ワークユニットに関するプロセスの施行状況の調査を行った。

また、平成22年8月に開発者サイトで開発者のテスト環境を使用し、開発者が実施したテストのサンプリングチェック及び評価者テストを実施した。

各ワークユニットの評価作業中に発見された問題点は、すべて所見報告書として発行され、開発者に報告された。それらの問題点は、開発者による見直しが行われ、最終的に、すべての問題点が解決されている。

また、評価の過程で認証機関による問題点の指摘として認証レビューが評価機関へ渡された。これらは評価機関及び開発者による検討ののち、評価に反映されている。

## 7.3 製品テスト

評価者は、開発者の実施したテストの正当性を確認し、評価の過程で示された証拠と開発者のテストを検証した結果から、必要と判断された再現・追加テスト及び脆弱性評価に基づく侵入テストを実行した。

### 7.3.1 開発者テスト

評価者は、開発者が実施した開発者テストの完全性と実際のテスト結果の証拠資料を評価した。評価した開発者テストの概要を以下に示す。

#### (1) 開発者テスト環境

開発者が実施したテストの構成を図7-1に示す。

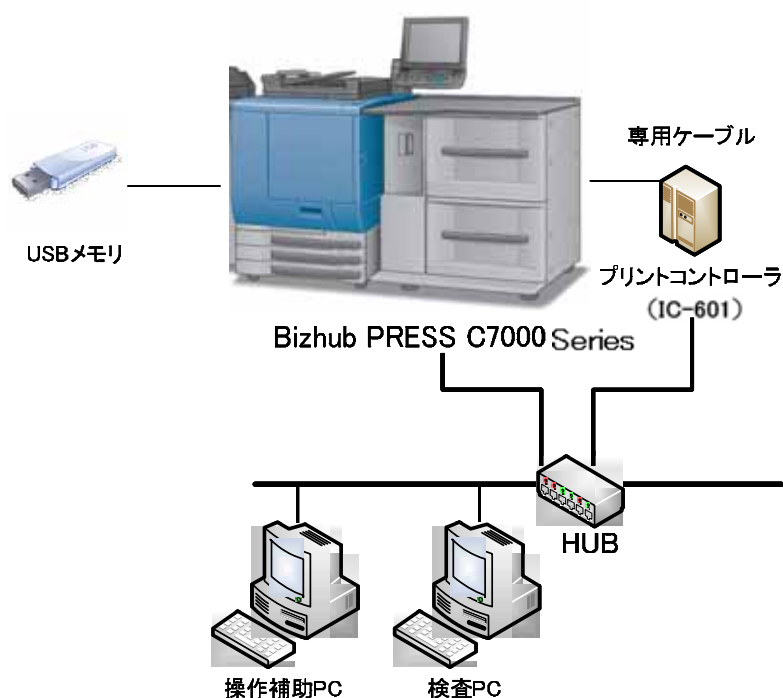


図7-1 開発者テストの構成図

開発者テストの構成におけるTOE以外の構成要素について、表7-1に説明する。

表7-1 開発者テストの構成要素

構成要素	詳細
bizhub PRESS C7000 Series MFP本体	接続オプション： <ul style="list-style-type: none"> <li>• HDD 6台（メーカーオプション）</li> <li>• プリントコントローラ装置（型番：IC-601）</li> </ul>

構成要素	詳細
クライアントコンピュータ	OS : Windows XP Webブラウザ : Internet Explorer 8.0 ( IE8 ) プリンタドライバ : KONICA MINOLTA C7000/C6000PS(PsPlug-IN) Version 1.0.61
ネットワーク	100BASE-T 規格

評価の対象としたTOEは、「bizhub PRESS C7000 / bizhub PRO C7000 / bizhub PRESS C7000P / bizhub PRO C7000P / ineo+ 7000 / bizhub PRESS C6000 / bizhub PRO C6000 / ineo+ 6000 画像制御プログラム」(以下「bizhub PRESS C7000 Series 画像制御プログラム」という。)である。「bizhub PRESS C7000 / bizhub PRO C7000 / bizhub PRESS C7000P / bizhub PRO C7000P / ineo+ 7000 / bizhub PRESS C6000 / bizhub PRO C6000 / ineo+ 6000 Image Control Program」は、「bizhub PRESS C7000 Series 画像制御プログラム」を海外へ提供する場合の名称である。日本向けの製品も、海外向けの製品も、提供されるTOEは、同一である。

なおTOEが搭載されるMFPは、以下の8機種 ( bizhub PRESS C7000, bizhub PRO C7000, bizhub PRESS C7000P, bizhub PRO C7000P, ineo+ 7000, bizhub PRESS C6000, bizhub PRO C6000, ineo+ 6000 )が存在する。これらの違いを以下に説明する。

1. 名称「bizhub」と「ineo+」の違いは、販売方法 ( OEM ) の違いであり、TOEの構成やセキュリティ機能は同一である。
2. TOE名称に含まれる数字の違い ( 「C7000/C6000」「71ppm/60ppm」 ) は、TOEの印刷速度の違いのみであり、TOEの構成やセキュリティ機能は同一である。
3. 末尾に「P」が記載された機種は、スキャナ装置を外したプリンタ専用機である。

TOEの開発者テストは、8機種のMFP ( bizhub PRESS C7000 Series ) のうち、上記の1、2による機種の違いは、TOEの機能に影響しないと判断して、テスト構成から除外し、そのほかのすべての機種を使用して行われた。よって、すべての8機種に搭載されたTOEをテストした場合と同等とみなすことができる。

図7-1と表7-1に示すように、上記の機種にHDDを搭載し、プリンタコントローラ装置 ( IC-601 ) を装着した構成をテストした。この構成は、TOEを搭載するMFPへすべての装置やオプションを装着、接続した構成であり、TOEのすべての機能をテストできる。

したがって、開発者テストは、STにおいて識別されているTOE構成と同一のTOEテスト環境で実施されている。

## (2) 開発者テスト概説

開発者の実施したテストは以下のとおり。

### a. テスト概要

開発者テストで実施されたテストの概要は以下のとおり。

#### <開発者テスト手法>

開発者テストは、想定されるTOEの利用方法(操作パネルの操作、内部ネットワークで接続されたクライアントコンピュータの操作)に基づいて、TOEの外部インタフェースを刺激し、その結果をパネル上から目視観察する方法が採られた。ただし、テスト結果を操作パネル上から目視観察できない場合は、以下の手法が採られた。

- 監査ログ機能は、監査情報を記録する事象が発生する操作を実施した後、監査ログを出力し、その監査ログの記録内容を確認した。

#### <開発者テストツール>

図7-1に示した開発者テスト環境の構成以外に、利用されたツールはない。

#### <開発者テストの実施>

開発者が提供した証拠資料「bizhub PRESS C7000 Series テスト仕様書」に記載されたあらかじめ期待されたテスト計画書の値と開発者テストの結果の値を比較した。その結果、期待されるテスト結果とテスト証拠資料の実際のテスト結果が一貫していることが確認できた。

### b. 実施テストの範囲

開発者によって、34項目(111件)のテストが実施された。

カバレッジ分析が実施され、機能仕様に記述されたすべてのセキュリティ機能と外部インタフェースが十分にテストされたことが検証されている。深さ分析が実施され、TOE設計に記述されたすべてのサブシステムとサブシステムインタフェースが十分にテストされたことが検証されている。

## c. 結果

開発者によるテスト結果は、期待されるテスト結果と実際のテスト結果が一致していることを確認している。評価者は、開発者テストの実施方法、実施項目の正当性を確認し、実施方法及び実施結果がテスト計画書に示されたものと一致することを確認した。

## 7.3.2 評価者独立テスト

評価者は、評価の過程で示された証拠から、製品のセキュリティ機能が確実に実行されることの再確認のための独立テストを実施した。評価者が実施した評価者独立テストの概要を以下に示す。

## (1) 評価者独立テスト環境

評価の対象としたTOEは、「bizhub PRESS C7000 Series 画像制御プログラム」である。TOEが搭載されるMFPは、「bizhub PRESS C7000」を選択し、プリンタコントローラ装置（IC-601）とHDDを装着した構成とした。この構成は、TOEを搭載するMFPへすべての装置やオプションを装着、接続した構成であり、TOEのすべての機能をテストでき、TOEのセキュリティ機能のふるまいに影響がないことから、評価者独立テストの構成として問題ないと判断した。

## (2) 評価者独立テスト概説

評価者の実施した評価者独立テストは以下のとおり。

## a. 評価者独立テストの観点

## &lt;独自テスト&gt;

評価者は、開発者テスト及び提供された評価証拠資料から、以下の観点に基づいて評価者独自テスト9項目を考案した。

- セキュリティ機能の観点
  - 独立テストと重複するテストは除外する。
  - 開発者テストにおいて十分にふるまいを確認できた機能は、除外する。
  - 操作パネルからしか操作できず、パラメタも固定である機能は、除外する。

以上から、「パスワードの変更機能」、「ユーザへのアクセスルールと制御機能」、「監査情報の記録機能」、「監査領域の管理機能」、「管理支援機能(管理者)」、「HDDロックパスワード機能」をテスト対象とし、「管理者の登録・CEの登録機能」、「CEの識別と認証機能」、「管理者の識別と認証機能」、「HDDロッ

ク機能のテスト機能」、「セキュリティ強化モードの設定機能」は、テスト対象から除外した。

- 評価者の着目した観点
  - (観点1) セキュリティに重大な影響を与える機能を対象とする。
  - (観点2) 確率的・順列的メカニズムを用いたセキュリティ機能(認証メカニズム、HDD ロックパスワード照合メカニズム)を対象とする。
  - (観点3) ドメイン(一般利用者、管理者及びCE)の違いによってセキュリティ機能に違いがある可能性を考慮し、関係するセキュリティ機能を対象とする。

#### < サンプルングテスト >

開発者テストからのサンプルングテストは、テスト対象のセキュリティ機能とインタフェースのテストをカバーし、かつ以下の観点も考慮し、13項目を選択した。

- セキュリティ機能の網羅性  
すべてのセキュリティ機能をテストの対象とする。
- 入力デバイスの網羅性  
操作パネル、電源、コントローラー経由など、すべてのTSFIの起動先をテストの対象とする。
- テスト手法の網羅性  
パネル操作、HDD脱着、出力監査ログの確認などのすべてのテスト手法を対象とする。

#### b. 評価者独立テスト概要

評価者が実施した独立テストの概要は以下のとおり。

#### < 評価者独立テスト手法 >

評価者は、開発者テストと同様のテスト手法に基づいて独立テスト手順書を作成し、以下のような方法で独自テストを実施した。

- 操作パネルのみを用いたテスト  
例えば、操作パネルから、定められていない文字種を入力した場合の開発者テストは、操作パネルから開発者テストで実施されなかった文字列を入力し、テスト結果を操作パネルの表示から確認する。
- 操作パネル以外からテスト結果を確認するテスト  
例えば、操作パネルから監査情報を記録する事象が発生する操作を実

施し、監査情報が記録された監査ログをUSBメモリへ出力して、その記録内容を確認する。

サンプリングテストは、開発者テストと同様のテスト手法により実施された。

#### <独立テストツール>

開発者テスト環境と同様に、評価者独立テストの構成以外に、利用されたツールはない。

#### <独立テストの実施>

評価者独立テストのうち独自テスト9項目とサンプリングテスト13項目について、その内容を表7-2と表7-3に示す。

表7-2 実施した独自テスト

項番	名称	テスト内容
E-1	CEのパスワードの変更機能テスト（観点2）	CEのみがCEのパスワードを変更できること。定められた品質を満たした文字列だけをパスワードとして設定すること。
E-2	CEによる管理者のパスワードの変更機能テスト（観点2）	CEのみが管理者のパスワードを変更できること。
E-3	管理者による管理者のパスワードの変更機能テスト（観点2）	管理者のみが管理者自身のパスワードを変更できること。定められた品質を満たした文字列だけをパスワードとして設定すること。
E-4	管理者による一般利用者のパスワードの変更機能テスト（観点2）	管理者のみが一般利用者のパスワードを変更できること。定められた品質を満たした文字列だけをパスワードとして設定すること。
E-5	一般利用者による一般利用者自身のパスワードの変更機能テスト（観点2）	一般利用者自身が、自分自身のパスワード変更できること。定められた品質を満たした文字列だけをパスワードとして設定すること。
E-6	HDDロック機能用のパスワードの変更機能テスト（観点2）	管理者のみがHDDロック機能用のパスワードを変更できること。定められた品質を満たした文字列だけをパスワードとして設定すること。
E-7	管理者による監査ログ出力機能テスト（観点3）	管理者、CEのみが監査ログを出力できること。



項番	名称	テスト内容
E-8	プリンタジョブ保存テスト（観点3）	一般利用者自身が、自分自身のプリンタジョブを保存できること。
E-9	セキュリティ強化モード時の強化機能の設定確認テスト（観点1）	TOEがセキュリティ強化状態に設定された状態において、ネットワークポートの閉鎖やUSBメモリへのバックアップ/リストア機能の使用禁止等のTOEのセキュリティを強化する設定が変更できないこと。

表7-3 実施したサンプリングテスト

項番	テスト項目の名称
1	CE認証機能インタフェースのテスト
2	CEによる管理者パスワードの設定インタフェースのテスト
3	管理者認証機能インタフェースのテスト
4	ユーザによるユーザパスワード変更インタフェースのテスト
5	ユーザ認証機能インタフェースのテスト
6	HDDテストインタフェースのテスト
7	HDDロックパスワードの変更インタフェースのテスト
8	セキュリティー強化モードの設定変更（ONからOFFに変更）インタフェースのテスト
9	管理者による監査ログデータの出力インタフェースのテスト
10	TOEがセキュリティ強化状態に設定された状態において、Web接続用のネットワークポートが閉じていることを確認するテスト。
11	USBメモリ機能の制限のテスト
12	プリンタジョブ保存方法インタフェースのテスト
13	一時保存ジョブの操作インタフェースのテスト

## c. 結果

実施したすべての評価者独立テストは正しく完了し、TOEのふるまいを確認することができた。評価者はすべてのテスト結果は期待されるふるまいと一致していることを確認した。

## 7.3.3 評価者侵入テスト

評価者は、評価の過程で示された証拠から、想定される使用環境と攻撃レベルにおいて懸念される脆弱性の可能性について、必要と思われる侵入テストを考案し、実施した。評価者侵入テストの概要を以下に示す。

## (1) 評価者侵入テスト概説

評価者の実施した侵入のテストは以下のとおり。

## a. 懸念される脆弱性

評価者は、提供された証拠資料や公知の情報より、潜在的な脆弱性を探索し、評価者侵入テストを必要とする以下の懸念される脆弱性を識別した。

表7-4 懸念される脆弱性

項番	懸念される脆弱性の内容	脆弱性の観点
VLA-T1	TOEのネットワークインタフェースに使用しないネットワークポートが存在する。	侵入検査
VLA-T2	telnet等の命令が手入力可能なインタフェースを持つ通信サービスのネットワークポートがTOEのネットワークインタフェースに存在し、命令が実行できる。	侵入検査
VLA-T3	使用しないネットワークポートがTOEのネットワークインタフェースに存在し、TOE以外からの通信を受信して、その通信内容に応じた処理が行われる場合、その通信の処理に関する脆弱性が悪用される。	侵入検査 公知の脆弱性
VLA-T4	脆弱性情報（CVN、JVN等）を調査した結果、発見された公知の脆弱性。（OS、ライブラリ等）	公知の脆弱性
VLA-T5	パスワード用の文字列として定められた文字種以外のパスワードが設定できる。	バイパス 直接攻撃
VLA-T6	セキュリティ機能の動作中に意図しない操作を行うことによって、セキュリティ機能がバイパスされたり、改ざんされたりして、TOEのセキュリティ機能が正しく動作しない状態になる。	バイパス 改ざん 誤使用
VLA-T7	USBを使用したTOEの更新機能が悪用される。	改ざん
VLA-T8	プリンタコントローラ装置経由で不正なデータを受信したときに、TOEが意図しない動作を行い、TOEのセキュリティ機能が損なわれる。	改ざん

## b. 評価者侵入テストの概要

評価者は、潜在的な脆弱性が悪用される可能性があるかを決定するため、以下の評価者侵入テストを実施した。

## &lt; 評価者侵入テスト環境 &gt;

評価者が実施した侵入テストの構成を図7-2に示す。

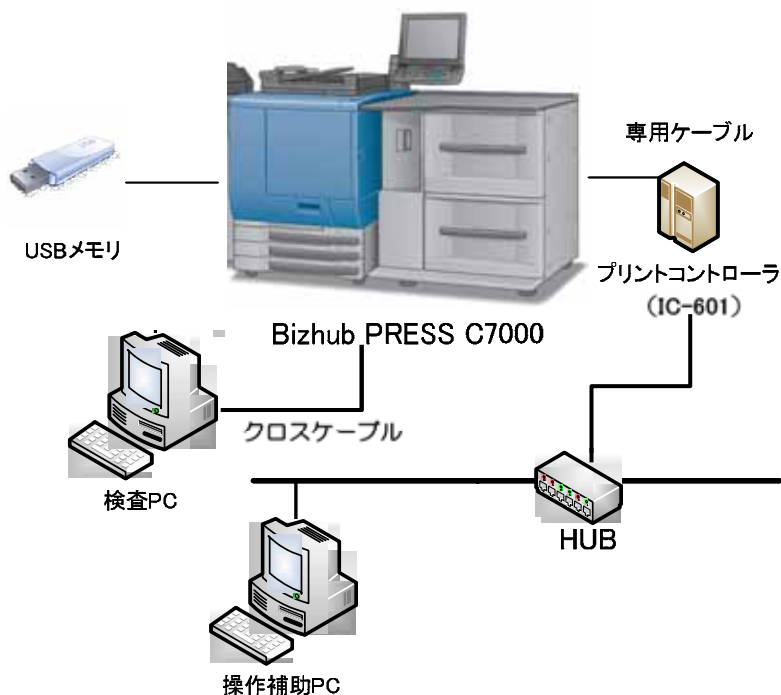


図7-2 評価者侵入テストの構成図

評価者侵入テストの構成（図7-2）は、MFPの機種と検査PCに関する部分が、開発者テストの構成（図7-1）と異なる。検査PCは、脆弱性テストにおいて、検査ツールを使用するためのものであり、開発者テストの構成におけるTOEの動作と評価者独立テストの構成におけるTOEの動作に違いはない。

評価者侵入テストの構成は、評価者独立テストの構成と同様に、TOEを搭載するMFPへすべての装置やオプションを装着、接続した構成であり、TOEのすべての機能をテストでき、TOEのセキュリティ機能のふるまいに影響がないことから、評価者侵入テストの構成として問題ないと判断した。

評価者侵入テストの構成要素のうち、開発者テストの構成要素と異なる部分を表7-5に示す。

表7-5 評価者侵入テストの構成要素

構成要素	詳細
操作補助PC	OS： Windows XP Webブラウザ： Internet Explorer 8.0 ( IE8 ) プリンタドライバ： KONICA MINOLTA C7000/C6000PS(PsPlug-IN) Version 1.0.61 (表7-1のクライアントコンピュータと同等)
検査PC	OS： Windows XP Webブラウザ： Internet Explorer 8.0 ( IE8 ) 検査ツール： Nessus、 BZ

評価者侵入テストの環境において使用したツールを表7-6に示す。

表7-6 評価者侵入テストツール

ツール名称	概要・利用目的
Nessus	バージョン： 4.2.2 build 9219 ネットワークポートの調査に使用する。
BZ	バージョン： 1.62 バイナリエディタ。侵入テスト用の正規版とは異なる TOEを作成するために使用する。

#### <脆弱性テストの実施>

潜在的な脆弱性の探索において識別された表7-4の懸念される脆弱性について、これと対応する評価者侵入テストを表7-7に示す。評価者は、潜在的な脆弱性が悪用される可能性の有無を決定するため、以下の評価者侵入テストを実施した。

表7-7 評価者侵入テスト概要

項番	テスト概要	懸念される脆弱性の項番
1	検査PCからNessusを使用して、TOEが使用しているネットワークポートを調査する。	VLA-T1
2	検査PCから、ネットワークサービスの一般的なコマンドを実行して、ドキュメントデータを取り出せないことを調査する。	VLA-T2
3	検査PCからNessusを使用して公知の脆弱性を調査する。	VLA-T3

項番	テスト概要	懸念される脆弱性の項番
4	パスワードを変更する時に、パスワード用の文字列の品質を満たさない文字列が設定できないことを確認する。	VLA-T5
5	セキュリティ機能の動作中に意図しない操作を行っても、再びTOEが動作した時にTOEのセキュリティ機能が正常に機能することを確認する。	VLA-T6
6	侵入テスト用に作成したTOEをUSB経由で更新する。	VLA-T7
7	操作補助PCから、不正なデータを含むドキュメントデータを印刷する。	VLA-T8

「表 7-4 懸念される脆弱性」の「VLA-T4」について

OS、ライブラリ等に関する公知の脆弱性は、2010年6月11日時点の調査において、本TOE及び本TOEの動作に必要なOSに含まれていないことを確認したため、テスト項目から除外した。

#### c. 結果

実施した評価者侵入テストでは、想定する攻撃能力を持つ攻撃者が悪用可能な脆弱性は確認されなかった。

## 7.4 評価構成について

本評価では、「7.3.2 評価者独立テスト」及び図7-2に示す構成において、評価を行った。本TOEは、上記と構成要素が大きく異なる構成において、運用される場合はない。

ただし、TOEは、必ずセキュリティ強化状態に設定する機能（セキュリティ強化モード）を有効にした状態で運用しなければならない。そのため、本評価では、以下に示す設定を有効にした状態において、テストを実施した。

- CEの識別認証、管理者の識別認証に使用するパスワードは、定められた品質を満たした文字を設定する。
- CEの識別認証機能を有効にする。
- 管理者の識別認証機能を有効にする。
- TOEをセキュリティ強化状態に設定する機能（セキュリティ強化モード）を有効にする。
- HDDロック機能に使用するパスワードは、定められた品質を満たした文字を設定する。
- HDDロック機能を有効にする。

よって、評価者は、上記の評価構成は、適切であると判断した。

## 7.5 評価結果

評価者は、評価報告書をもって本TOEがCEMのワークユニットすべてを満たしていると判断した。

評価では以下について確認された。

- PP 適合：なし
- セキュリティ機能要件： コモンクライテリア パート2 適合
- セキュリティ保証要件： コモンクライテリア パート3 適合

評価の結果として、以下の保証コンポーネントについて「合格」判定がなされた。

- EAL3 パッケージのすべての保証コンポーネント

評価の結果は、第2章で識別されたTOEについて、本章の評価された構成のみに適用される。

## 7.6 評価者コメント/勧告

消費者に喚起すべき評価者勧告は、特にない。

## 8 認証実施

認証機関は、評価の過程で評価機関より提出される各資料をもとに、以下の認証を実施した。

所見報告書でなされた指摘内容が妥当であること。

所見報告書でなされた指摘内容が解決されていること。

提出された証拠資料をサンプリングし、その内容を検査し、関連するワークユニットが評価報告書で示されたように評価されていること。

評価報告書に示された評価者の評価判断の根拠が妥当であること。

評価報告書に示された評価者の評価方法が CEM に適合していること。

これらの認証において発見された問題事項を、認証レビューとして作成し、評価機関に送付した。

認証機関は、本ST及び評価報告書において、認証レビューで指摘された問題点が解決されていることを確認し、本認証報告書を発行した。

### 8.1 認証結果

提出された評価報告書、所見報告書及び関連する評価証拠資料を検証した結果、認証機関は、本TOEがCCパート3のEAL3に対する保証要件を満たすものと判断する。

### 8.2 注意事項

TOEの設置手続きにおけるHDDロック機能用のパスワードの設定タイミングについて

ガイダンスのTOEの設置手続きには、一般利用者の登録作業を行った後に、HDDロック機能用のパスワードの設定を行うよう記述されている。TOEの設置手続きにおいて、多数の一般利用者の登録作業を行わなければならない場合、その登録作業に時間がかかるため、MFPの電源を遮断する等の誤操作や不正な操作が介入する危険性がある。その場合、HDDロック機能用のパスワードの設定やHDDロック機能が有効化される前であるため、TOEは、評価において保証された安全な状態に至っていない。

したがって、TOEの設置手続きにおいては、登録する一般利用者は最小限にとどめる等して一般利用者の登録作業を短時間にとどめて、TOEの設置手続きを終了し、MFPを再起動すること。MFPの再起動後、TOEがセキュリティ強化状態に設定された状態において、一般利用者の登録作業を行うこと。

9 附属書

特になし。

10 セキュリティターゲット

本TOEのセキュリティターゲット[12]は、公表のため、本報告書とは別文書として、以下のとおり提供される。

bizhub PRESS C7000 / bizhub PRO C7000 / bizhub PRESS C7000P / bizhub PRO C7000P / ineo+ 7000 / bizhub PRESS C6000 / bizhub PRO C6000 / ineo+ 6000 セキュリティターゲット バージョン 1.10 2010年10月7日 コニカミノルタビジネステクノロジーズ株式会社



## 11 用語

本報告書で使用されたCCに関する略語を以下に示す。

CC	Common Criteria for Information Technology Security Evaluation (セキュリティ評価基準)
CEM	Common Methodology for Information Technology Security Evaluation (セキュリティ評価方法)
EAL	Evaluation Assurance Level (評価保証レベル)
PP	Protection Profile (プロテクションプロファイル)
ST	Security Target (セキュリティターゲット)
TOE	Target of Evaluation (評価対象)
TSF	TOE Security Functionality (TOEセキュリティ機能)

本報告書で使用されたTOEに関する略語を以下に示す。

CE	サービスエンジニア
FTP	File Transfer Protocol (ファイル転送プロトコル)
HDD	ハードディスクドライブの略称。TOE内に取り付けられたHDDを指す。
MFP	デジタル複合機の略称
USB	Universal Serial Busの略で、コンピュータにさまざまな周辺機器を接続するためのシリアルバス規格の1つである。

本報告書で使用された用語の定義を以下に示す。

FTPサーバー	File Transfer Protocol (ファイル転送プロトコル) を用いて、クライアントとファイルを送受信するためのサーバー
HDDロック機能	ATA規格で定められたHDDのセキュリティ機能の一つ
Nessus	調査対象のネットワークインタフェースに存在するネットワークポートを調査し、そのポートを利用して、調査対象上に存在する脆弱性を検査する脆弱性スキャナと呼ばれるツール
Scan to Email機能	スキャナ装置から紙文書の情報を取り込み、ドキュメントデータに変換した後、Emailを使って送信するTOEの機能
Scan to FTP機能	スキャナ装置から紙文書の情報を取り込み、ドキュメントデータに変換した後、FTPを使って送信するTOEの機能

Scan to PC(SMB)機能	スキャナ装置から紙文書の情報を取り込み、ドキュメントデータに変換した後、SMBを使ってクライアントパソコンへ送信するTOEの機能
SMBサーバー	Server Message Block (サーバーメッセージブロック) プロトコルを用いて、クライアントとファイルを共有するためのサーバー
SMTPサーバー	Simple Mail Transfer Protocol (簡易メール転送プロトコル) を用いて、電子メールを送信するためのサーバー
外部ネットワーク	MFPが設置されている組織が管理できないネットワーク。一般的には汎用インターネットのことを指す。
監査ログ	監査情報を記録したもの
コピー機能	スキャナ装置から紙文書の情報を取り込み、ドキュメントデータに変換した後に印刷するTOEの機能
スキャナ機能	スキャナ装置から紙文書の情報を取り込み、ドキュメントデータに変換する機能
セキュリティ強化モード	TOEのセキュリティを強化した状態。TOEをセキュリティ強化状態に設定する機能を用いて設定する。
操作パネル	タッチパネル付き液晶ディスプレイ、物理的なキー/ボタン、表示ランプ等で構成され、利用者がMFPの操作に利用する表示入力装置。
ドキュメントデータ	紙文書をスキャナ装置から取り込んでMFP内に保存するために変換したデータや、クライアントコンピュータから送信された文書のデータ
ドキュメントデータユーザ識別子	ドキュメントデータに付加されたドキュメントデータの所有者を識別するための情報。ユーザ識別子が付加される。
内部ネットワーク	MFPが設置されている組織が管理するネットワーク。通常はイントラネットとして構築されているオフィス内LAN環境のこと。
ネットワークサービス	Webサービスや電子メール、遠隔ログインサービスなど、離れた所からネットワークを経由して利用できるサービス
ネットワークポート	ネットワーク通信を行うときに、送信先や送信元のサービスやプログラムを特定するために使用する番号
プリンタコントローラ装置	クライアントコンピュータから送信されたドキュメントデータを一旦受信し、MFPへ転送する装置
ユーザ識別子	一般利用者を識別するための情報 (番号)

## 12 参照

- [1] ITセキュリティ評価及び認証制度の基本規程 平成19年5月 独立行政法人 情報処理推進機構 CCS-01
- [2] ITセキュリティ認証申請手続等に関する規程 平成19年5月 独立行政法人 情報処理推進機構 CCM-02
- [3] ITセキュリティ評価機関承認申請手続等に関する規程 平成19年5月 独立行政法人 情報処理推進機構 CCM-03
- [4] Common Criteria for Information Technology Security Evaluation Part1: Introduction and general model Version 3.1 Revision 1 September 2006 CCMB-2006-09-001
- [5] Common Criteria for Information Technology Security Evaluation Part2: Security functional components Version 3.1 Revision 2 September 2007 CCMB-2007-09-002
- [6] Common Criteria for Information Technology Security Evaluation Part3: Security assurance components Version 3.1 Revision 2 September 2007 CCMB-2007-09-003
- [7] 情報技術セキュリティ評価のためのコモンクライテリア パート1: 概説と一般モデル バージョン3.1 改訂第1版 2006年9月 CCMB-2006-09-001 (平成19年3月翻訳第1.2版)
- [8] 情報技術セキュリティ評価のためのコモンクライテリア パート2: セキュリティ機能コンポーネント バージョン3.1 改訂第2版 2007年9月 CCMB-2007-09-002 (平成20年3月翻訳第2.0版)
- [9] 情報技術セキュリティ評価のためのコモンクライテリア パート3: セキュリティ保証コンポーネント バージョン3.1 改訂第2版 2007年9月 CCMB-2007-09-003 (平成20年3月翻訳第2.0版)
- [10] Common Methodology for Information Technology Security Evaluation : Evaluation methodology Version 3.1 Revision 2 September 2007 CCMB-2007-09-004
- [11] 情報技術セキュリティ評価のための共通方法: 評価方法 バージョン3.1 改訂第2版 2007年9月 CCMB-2007-09-004 (平成20年3月翻訳第2.0版)
- [12] bizhub PRESS C7000 / bizhub PRO C7000 / bizhub PRESS C7000P / bizhub PRO C7000P / ineo+ 7000 / bizhub PRESS C6000 / bizhub PRO C6000 / ineo+ 6000 セキュリティターゲット バージョン 1.10 2010年10月7日 コニカミノルタ ビジネステクノロジー株式会社
- [13] bizhub PRESS C7000 / bizhub PRO C7000 / bizhub PRESS C7000P / bizhub PRO C7000P / ineo+ 7000 / bizhub PRESS C6000 / bizhub PRO C6000 / ineo+

6000 画像制御プログラム 評価報告書 初版 2010年10月15日 みずほ情報総研株式会社 情報セキュリティ評価室