

TASKalfa 3511i, TASKalfa 3011i Series,
Data Security Kit (E),
FAX System 12 付きモデル
セキュリティターゲット
第 1.03 版



2017 年 2 月 16 日
京セラドキュメントソリューションズ株式会社

- 更新履歴 -

日付	Version	更新内容	承認者	作成者
2015/06/09	0.86	・初版作成	濱川	高須
2015/09/03	0.87	・指摘事項修正	豊田	曾根
2016/11/22	0.92	・指摘事項修正	豊田	曾根
2016/12/26	0.93	・指摘事項修正	豊田	曾根
2016/01/06	0.94	・指摘事項修正	豊田	曾根
2016/01/12	1.00	・指摘事項修正	豊田	曾根
2016/01/24	1.01	・指摘事項修正	豊田	曾根
2017/02/08	1.02	・指摘事項修正	豊田	曾根
2017/02/16	1.03	・指摘事項修正	豊田	曾根

～ 目次 ～

1. ST 概説	1
1.1. ST 参照.....	1
1.2. TOE 参照.....	1
1.3. TOE 概要.....	2
1.3.1. TOE の種別.....	2
1.3.2. TOE の使用法.....	2
1.3.3. TOE に必要な TOE 以外のハードウェア/ソフトウェア/ファームウェア	3
1.3.4. TOE の主要なセキュリティ機能の特徴.....	3
1.4. TOE 記述.....	4
1.4.1. TOE の利用者.....	4
1.4.2. TOE の物理的構成.....	4
1.4.3. TOE の論理的構成.....	5
1.4.4. ガイダンス	9
1.4.5. TOE の保護資産.....	10
2. 適合主張	12
2.1. CC 適合主張.....	12
2.2. PP 主張.....	12
2.3. パッケージ主張	12
2.4. 適合根拠	12
3. セキュリティ課題定義	13
3.1. 脅威	13
3.2. 組織のセキュリティ方針	13
3.3. 前提条件	13
4. セキュリティ対策方針	15
4.1. TOE のセキュリティ対策方針.....	15
4.2. 運用環境のセキュリティ対策方針	15
4.3. セキュリティ対策方針根拠	16
5. 拡張コンポーネント定義	21

6. セキュリティ要件	22
6.1. TOE セキュリティ機能要件	22
6.1.1. クラス FAU:セキュリティ監査	22
6.1.2. クラス FCS:暗号サポート	28
6.1.3. クラス FDP:利用者データ保護	29
6.1.4. クラス FIA:識別と認証	35
6.1.5. クラス FMT:セキュリティ管理	39
6.1.6. クラス FPT:TSF の保護	48
6.1.7. クラス FTA:TOE アクセス	49
6.1.8. クラス FTP:高信頼パス/チャネル	49
6.2. TOE セキュリティ保証要件	50
6.3. セキュリティ要件根拠	51
6.3.1. セキュリティ機能要件根拠	51
6.3.2. TOE セキュリティ機能要件間の依存関係	55
6.3.3. セキュリティ保証要件根拠	56
7. TOE 要約仕様	58
7.1. ユーザー管理機能	59
7.2. データアクセス制御機能	60
7.3. FAX データフロー制御機能	62
7.4. SSD 暗号化機能	62
7.5. 監査ログ機能	62
7.6. セキュリティ管理機能	64
7.7. 自己テスト機能	65
7.8. ネットワーク保護機能	66
8. 略語・用語	68
8.1. 用語の定義	68
8.2. 略語の定義	70

～ 図目次 ～

図 1.1 一般的な利用環境	2
図 1.2 TOE の物理的構成図	4
図 1.3 TOE の論理的構造図	6

～ 表目次 ～

表 1.1 TOE を構成するガイダンス.....	9
表 1.2 本 TOE が対象とする TOE 設定データ	10
表 3.1 脅威	13
表 3.2 組織のセキュリティ方針	13
表 3.3 前提条件	14
表 4.1 TOE のセキュリティ対策方針.....	15
表 4.2 運用環境のセキュリティ対策方針	16
表 4.3 前提条件、脅威、組織のセキュリティ方針とセキュリティ対策方針の対応関係.....	17
表 4.4 セキュリティ課題定義に対するセキュリティ対策方針根拠	17
表 6.1 監査対象事象	23
表 6.2 利用者データアクセス制御 SFP.....	32
表 6.3 機器管理者の利用者データアクセス制御 SFP.....	33
表 6.4 サブジェクト、情報、および、情報の流れを引き起こす操作のリスト.....	34
表 6.5 セキュリティ属性の管理(ボックス画像データアクセス制御).....	40
表 6.6 セキュリティ属性の管理(FAX データフロー制御)	41
表 6.7 TSF データの操作.....	43
表 6.8 TSF データの操作.....	44
表 6.9 管理機能	45
表 6.10 セキュリティ保証要件	50
表 6.11 セキュリティ対策方針とセキュリティ機能要件の対応	51
表 6.12 TOE セキュリティ機能要件間の依存関係.....	55
表 7.1 TOE セキュリティ機能とセキュリティ機能要件.....	58
表 7.2 データアクセス制御機能のアクセス制御規則	61
表 7.3 監査対象イベントと記録する監査データ	63
表 7.4 機器管理者による TSF データの操作	65
表 7.5 一般利用者による TSF データの操作	65
表 7.6 TOE が提供する高信頼チャンネル通信.....	67
表 8.1 ST で使用される用語の定義.....	68
表 8.2 ST で使用される略語の定義.....	70

1. ST 概説

1.1. ST 参照

ST 名称 : TASKalfa 3511i, TASKalfa 3011i Series, Data Security Kit (E), FAX System 12 付きモデル
セキュリティターゲット

ST バージョン : 第 1.03 版

作成日 : 2017/2/16

作成者 : 京セラドキュメントソリューションズ株式会社

1.2. TOE 参照

TOE 名称 : TASKalfa 3511i, TASKalfa 3011i, TASKalfa 3011iG(KYOCERA), 3561i, 3061i(TA Triumph-Adler/UTAX) Data Security Kit (E), FAX System 12 付きモデル

【注釈】

Data Security Kit (E)、FAX System 12 付きモデルとは、TASKalfa 3511i, TASKalfa 3011i, TASKalfa 3011iG, 3561i, 3061i に、次の追加オプションを付加した製品構成である。

- セキュリティオプション (Data Security Kit (E))
- FAX オプション (FAX System 12)

TOE バージョン : システム : 2RH_20IS.C01.010S
パネル : 2ND_70IS.CT1.010
ファクス : 3R2_5100.002.005

開発者 : 京セラドキュメントソリューションズ株式会社

対象 MFP : KYOCERA TASKalfa 3511i, KYOCERA TASKalfa 3011i,
KYOCERA TASKalfa 3011iG
TA Triumph-Adler 3561i, TA Triumph-Adler 3061i,
UTAX 3561i, UTAX 3061i

本TOEは、TOE名称で併記されているそれぞれのMFPの名称と、上記TOEに搭載される3種類のファームウェアの各バージョンの組み合わせで識別される。またMFPの製品名称は複数存在するが、それらは印刷速度や販売する仕向け地の違いだけであり、MFPの構成要素は全て同一である。

1.3. TOE 概要

1.3.1. TOE の種別

本 ST が定義する TOE は、主としてコピー機能、スキャン送信機能、プリンター機能、FAX 機能、ボックス機能を有する複合機 (Multi Function Printer : 以下 MFP と略称) である京セラドキュメントソリューションズ株式会社製 MFP 「TASKalfa 3511i, TASKalfa 3011i, TASKalfa 3011iG, 3561i, 3061i」である。このうち、FAX 機能については、オプションである「FAX System 12」を装着することで利用可能となる。また、TOE のセキュリティ機能の一部は、MFP 「TASKalfa 3511i, TASKalfa 3011i, TASKalfa 3011iG, 3561i, 3061i」の使用におけるオプション「Data Security Kit (E)」を購入し、MFP に対してライセンス情報を入力することで活性化され、これにより全てのセキュリティ機能が利用可能となる。

1.3.2. TOE の使用法

本 TOE は、利用者が扱う様々な文書をコピー (複製)、プリント (紙出力)、送信 (電子化)、保存 (蓄積) することが可能である。TOE は、一般的なオフィスに設置され、単独で使用するだけでなく、LAN に接続されて、ネットワーク環境でも使用される。ネットワーク環境では、ファイアウォールなどで外部ネットワークの不正アクセスから保護された内部ネットワークでクライアント PC、サーバーと接続されて使用される事を想定している。また、ローカルポート (USB ポート) に接続されて使用される事も想定している。

この利用環境において、操作パネル上のボタン操作やネットワーク上及びローカル接続のクライアント PC からの操作により、上記機能を実施することが出来る。

図 1.1 に一般的な利用環境を示す。

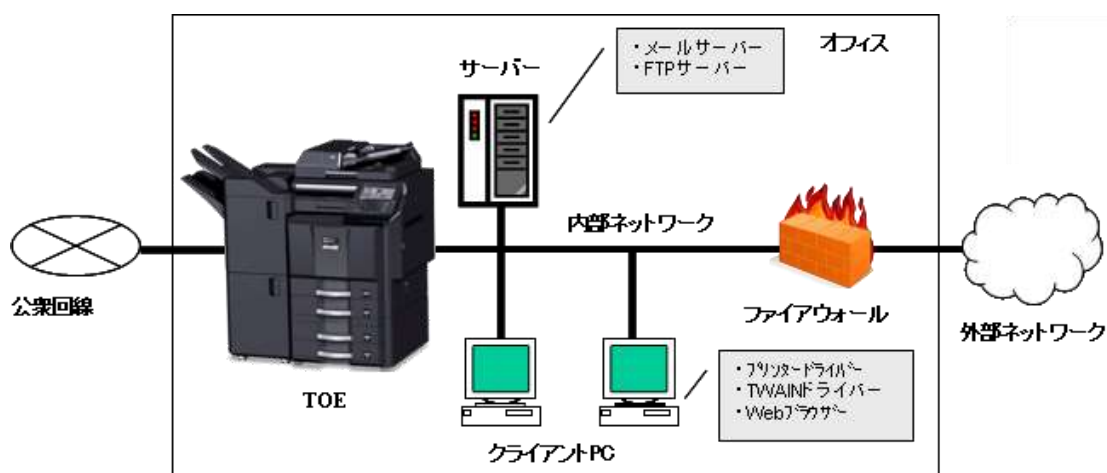


図 1.1 一般的な利用環境

TOE の一般機能を使用するための環境を以下に示す。

- 内部ネットワーク :

ファイアウォールなどで外部ネットワークの不正アクセスから保護されたオフィス内のネットワーク環境。

- クライアント PC :
内部ネットワークまたはローカルポート（USB ポート）経由で MFP と接続され、利用者からの指示で MFP の一般機能を利用することが出来る。

クライアント PC には以下が必要となる。

- プリンタードライバー
 - TWAIN ドライバー
 - Web ブラウザー
- サーバー :
MFP の文書を送信する際に利用される。以下の種類のサーバーが必要となる。
 - メールサーバー
 - FTP サーバー
- 公衆回線
MFP の文書を FAX 送受信する際に、必要となる公衆回線網。

1.3.3. TOE に必要な TOE 以外のハードウェア/ソフトウェア/ファームウェア

TOEに必要なTOE以外のハードウェア/ソフトウェア・ファームウェアの名称を以下に示す。

- クライアント PC
 - プリンタードライバー : KX ドライバー
 - TWAIN ドライバー : Kyocera TWAIN ドライバー
 - Web ブラウザー : Microsoft Internet Explorer 11.0
- メールサーバー : IPsec (IKEv1) が使用できること
- FTP サーバー : IPsec (IKEv1) が使用できること

1.3.4. TOE の主要なセキュリティ機能の特徴

TOEは、利用者が扱う文書をコピー、プリント、スキャン送信、FAX、ボックスに保存することが可能である。これらの文書の改ざん、漏洩を防止するために、TOEは利用者を識別認証する機能、画像データへのアクセスを制御する機能、SSDに格納される画像データを暗号化する機能、公衆回線から受信したデータを外部ネットワークへ転送することを制御する機能、監査ログを生成し、参照させる機能、TOE自身をテストする機能、及びネットワークを保護する機能を備える。

1.4. TOE 記述

1.4.1. TOE の利用者

TOEの利用に関連する人物の役割を以下に定義する。

利用者には、一般利用者と機器管理者がある。

- 一般利用者

TOE が提供するコピー機能、プリンター機能、スキャン送信機能、FAX 機能、ボックス機能などの TOE の機能を利用する人。

- 機器管理者

TOE の運用管理を行い、TOE の管理者として登録されている人。機器管理者は、TOE に対する特権を有し、TOE を構成する機器の管理および TOE を正しく動作させるための導入と運用管理を行う。

1.4.2. TOE の物理的構成

TOEの物理的構造の概念図を 図1.2 で示す。

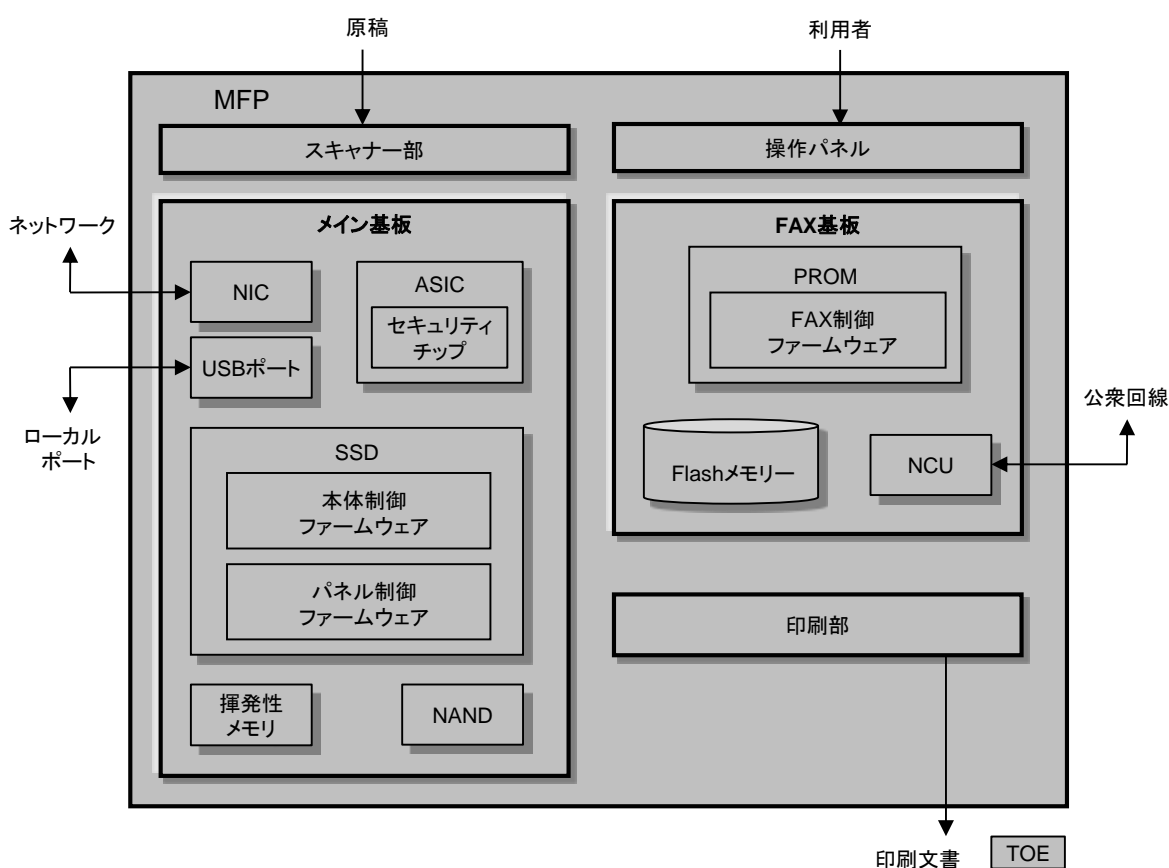


図 1.2 TOE の物理的構成図

TOE は、操作パネル、スキャナー部、印刷部、メイン基板、FAX 基板、SSD のハードウェアで構成される。

操作パネルは、TOE の利用者からの入力を受け付け、状態や結果を表示するハードウェアであり、スキャナー部、印刷部は、それぞれ MFP に対して原稿を入力し、また印刷物として出力するハードウェアである。

メイン基板は、TOE 全体の制御を行うための回路基板であり、メイン基板上の SSD に格納される形で本体制御ファームウェア、パネル制御ファームウェアが搭載されている。インターフェイスとして、ネットワークインターフェイス (NIC) とローカルインターフェイス (USB ポート) を持つ。

またメイン基板上の ASIC には、セキュリティ機能の一部の実装を分担するセキュリティチップが搭載されている。セキュリティチップでは、SSD 暗号化機能 (後述) におけるセキュリティ演算処理を実現している。

FAX 基板には、FAX 通信を制御するための FAX ファームウェアが、FAX 基板上の PROM に格納される形で搭載されている。また、インターフェイスとして NCU を持つ。

また、記憶媒体として、メイン基板上に機器設定を保存する NAND と作業領域として使用する揮発性メモリとファームウェアや画像データを保存する SSD を持ち、FAX 基板上に FAX 送受信した画像データを一時的に保存する Flash メモリーとファームウェア格納用の PROM を持つが、いずれも取り外し可能な記憶媒体ではない。ここで、Flash メモリーには FAX 送受信画像のみが保存され、その他の基本機能が扱う画像データは SSD に保存される。

1.4.3. TOE の論理的構成

TOE の論理的構造の概念図を 図1.3 で示す。

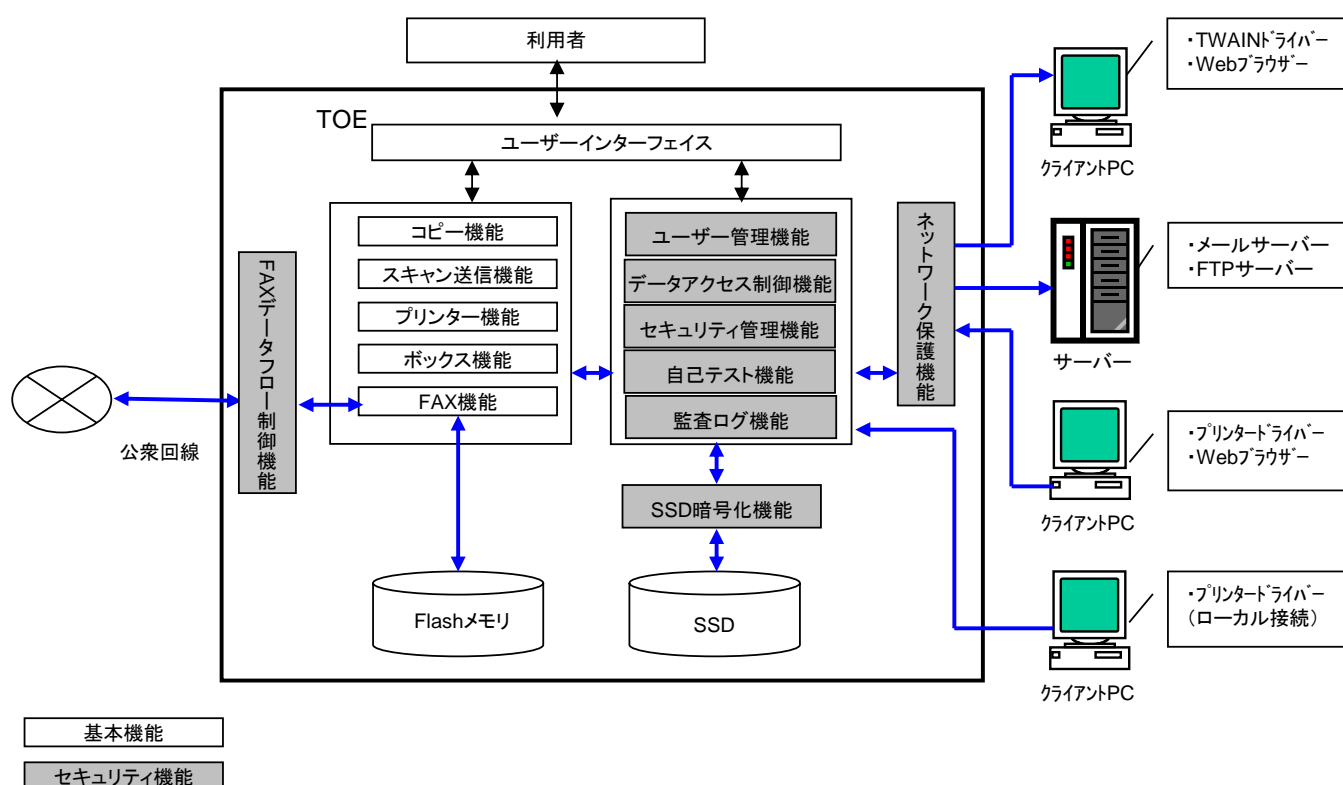


図 1.3 TOE の論理的構造図

1.4.3.1. TOE が提供する基本機能

TOEは、基本機能として以下の機能を提供する。

- コピー機能
一般利用者が、操作パネルから入力/操作を行うことにより、画像データを TOE のスキャナーから読み込み、TOE の印刷部から出力する機能。
- スキャン送信機能
一般利用者が、操作パネル、又はクライアント PC 上の TWAIN ドライバーから入力/操作を行うことにより、画像データを LAN 経由で接続されたクライアント PC、サーバー、及びローカル接続された USB メモリーに送信する機能。
送信種別として、以下の種類の送信機能を持つ。
 - ✓ FTP 送信 (FTP サーバー)
 - ✓ E-mail 送信 (メールサーバー)
 - ✓ TWAIN 送信 (TWAIN ドライバー)
 - ✓ USB メモリー送信 (USB メモリー)

- プリンター機能

一般利用者が、LAN 経由、又はローカル接続されたクライアント PC から印刷指示することにより、受信した画像データを TOE の印刷部から出力する機能。ローカル接続された USB メモリーから印刷することも可能。

印刷指示は、クライアント PC 上のプリンタードライバーから印刷指示する。また、USB メモリーからの印刷では、操作パネルから印刷指示する。

- FAX 機能

公衆回線を通して、FAX 送受信を行う機能。FAX 送信ではスキャンした画像データを外部に送信し、FAX 受信では、受信した画像データを TOE の印刷部から出力、及び外部に転送することが出来る。

- ボックス機能

一般利用者が、画像データをボックスに保存、及び読み出して送信、印刷する機能。ボックス内で画像データを移動、結合することも出来る。

一般利用者が、操作パネルから入力/操作を行うか、もしくは、LAN 上、又はローカル接続されたクライアント PC から入力/操作を行うことにより、入力された画像データを SSD 上に保存する。また、FAX 機能で送受信する画像データを Flash メモリーに保存する。保存された画像データは、TOE の印刷部から出力、もしくは、クライアント PC、メールサーバーなどのサーバー、公衆回線上の他 FAX へ送信することが出来る。保存された画像データを削除することも可能である。ここで、クライアント PC からの入力にはプリンタードライバーを使用し、クライアント PC からの操作には、Web ブラウザーを使用する。

送信種別として、以下の種類の送信機能を持つ。

- ✓ FTP 送信 (FTP サーバー)
- ✓ E-mail 送信 (メールサーバー)
- ✓ TWAIN 送信 (TWAIN ドライバー)
- ✓ FAX 送信 (他 FAX)
- ✓ USB メモリー送信 (USB メモリー)

- ユーザーインターフェイス

機器管理者、一般利用者が TOE の機能を利用するために、操作パネルからの入力/操作を受け付ける機能。状態や処理結果などの操作パネルへの表示も行う。

1.4.3.2. TOE が提供するセキュリティ機能

TOEは、セキュリティ機能として以下の機能を提供する。

- ユーザー管理機能

TOE の利用を、許可された利用者だけが行えるように、利用者を識別認証する機能。
操作パネル及び、クライアント PC からの利用時にログインユーザー名とログインユーザーパスワードを入力させて識別認証を行う。ユーザー管理機能の中には、識別認証を連続して失敗した利用者に対してアクセスを一定時間禁止するユーザーアカウントロックアウト機能、識別認証を行う際のログインユーザーパスワードの入力に対してフィードバックを保護する機能、一定時間無操作状態が継続した場合に自動でログアウトする機能が含まれる。

- データアクセス制御機能

TOE 内の画像データに対し、許可された利用者のみがアクセス可能となるように、アクセスを制限する機能。

- FAX データフロー制御機能

公衆回線から受信したデータを TOE の外部インタフェースへ転送することを、FAX 転送設定に従って制御する機能。

- SSD 暗号化機能

TOE 内の SSD に保存された画像データおよび TOE 設定データを漏洩から保護するために、SSD に保存される保護資産を暗号化する機能。

- 監査ログ機能

TOE の利用とセキュリティ関連事象の監査証跡を提供できるように、利用者の操作とセキュリティ関連事象に対する監査ログを記録し、SSD 内に保持する機能。

保持した監査ログには、機器管理者のみがアクセスすることが出来る。また、保持した監査ログは、機器管理者が設定した宛先に E-mail として送信される。

- セキュリティ管理機能

TOE のセキュリティ機能に関する諸設定を行う機能。

セキュリティ管理機能は、許可された利用者のみが利用することが出来る。

操作パネル及び、クライアント PC から利用することが出来る。クライアント PC からの操作には、Web ブラウザーを使用する。

- 自己テスト機能

TOE のセキュリティ機能の実行コードの不正改ざんを検出するために、TSF 実行コードおよび TSF データの完全性を検証する機能。

- ネットワーク保護機能

TOE が接続される内部ネットワーク上を流れるデータが盗聴などにより、漏洩、改ざんされないように、通信経路上を保護する機能。

TOE のスキャン送信機能、プリンター機能、ボックス機能、ボックス機能におけるクライアント PC (Web ブラウザー) からの操作、セキュリティ管理機能におけるクライアント PC (Web ブラウ

TASKalfa 3511i, TASKalfa 3011i
セキュリティターゲット

ザー) からの操作を利用する際に、接続先の正当性を検証し、ネットワーク上を流れる対象資産を暗号化することで保護する。ただし、プリンター機能におけるローカル接続での利用は対象外である。

1.4.4. ガイダンス

本TOEを構成するガイダンスを以下に示す。

表 1.1 TOE を構成するガイダンス

名称	バージョン	仕向地
TASKalfa 3011i / TASKalfa 3511i クイックガイド	初版 2016. 1 302RH5603001	日本
TASKalfa 3011i / TASKalfa 3511i セーフティーガイド / Safety Guide	2016. 1 302RH5622001	日本/海外
TASKalfa 3011i / TASKalfa 3511i 使用説明書	Rev. 2 2017. 1 2RHKDJA002	日本
FAX System 12 使用説明書	Rev. 3 2016. 7 3RKKDJA003	日本
TASKalfa 3011i / TASKalfa 3511i Data Security Kit (E) 使用説明書	2017. 2 3MS2RHKDJA0	日本
Command Center RX 操作手順書	Rev. 7 2016. 2 CCRXXDJA07	日本
TASKalfa 3011i / TASKalfa 3511i プリンタードライバー 操作手順書	2RHBWKTJA630. 2 016. 05	日本
KYOCERA Net Direct Print 操作手順書	DirectPrintKDJ A1. 2016. 02	日本
お知らせ / Notice	2017. 1 303MS5637001	日本/海外
Data Security Kit (E) 設置手順書 / Installation Guide	2013. 1 303MS56710-02	日本/海外
FAX System 12 設置手順書 / Installation Guide	2016. 6 303RK56710-03	日本/海外
TASKalfa 3011i / TASKalfa 3511i FIRST STEPS QUICK GUIDE	2016. 1 302RH5602001	海外
TASKalfa 3011i / TASKalfa 3511i OPERATION GUIDE	Rev. 2 2017. 1 2RHKDEN002	海外
FAX System 12 FAX OPERATION GUIDE	Rev. 3 2016. 07 3RKKDEN103	海外

TASKalfa 3011i / TASKalfa 3511i Data Security Kit (E) Operation Guide	2017.2 3MS2RHKDENO	海外
Command Center RX User Guide	Rev.7 2016.2 CCR XKDEN07	海外
TASKalfa 3011i / TASKalfa 3511i Printer Driver User Guide	2RHBWKTEN630.2 016.05	海外
KYOCERA Net Direct Print User Guide	DirectPrintKDE N1.2016.02	海外

1.4.5. TOE の保護資産

TOE が保護する資産は、以下のとおりである。

(1) 画像データ

一般利用者が TOE の基本機能であるコピー機能、スキャン送信機能、プリンター機能、FAX 機能、ボックス機能を利用した際に、TOE 内部の SSD に保存する画像データ。ただし、ボックス機能のうち、ローカル接続された USB メモリーが指定された際は、USB メモリーに保存される。また、FAX 機能を使用する際は、Flash メモリーに保存され、その他の基本機能が扱う画像データは SSD に保存される。

(2) TOE 設定データ

機器管理者、一般利用者が TOE のセキュリティ機能を適切に管理、使用するために設定、登録する表 1.2 で記載するデータ。

(3) 内部ネットワーク上の通信データ

一般利用者が基本機能を利用した際、または機器管理者が Web インターフェイス経由で TOE のセキュリティ設定を変更、管理する際に、内部ネットワーク上を流れるデータ。画像データと TOE 設定データの両方を含む。

表 1.2 本 TOE が対象とする TOE 設定データ

TOE 設定データ	概要
ログインユーザー名	ユーザー管理機能で使用する利用者の識別情報
ユーザー権限	ユーザー管理機能で使用する利用者の権限情報のこと。本 TOE では、機器管理者と一般利用者の権限が存在する。
所有者情報	対象の資産が持つ所有者の情報。所有者情報にはログインユーザー名が割り当てられる。

TASKalfa 3511i, TASKalfa 3011i
セキュリティターゲット

ロックまでの回数 (ユーザーアカウントロックアウトポリシー設定)	ユーザー管理機能で使用する、ユーザーアカウントロックアウトへの移行回数情報
ロックアウト期間 (ユーザーアカウントロックアウトポリシー設定)	ユーザー管理機能で使用する、ユーザーアカウントロックアウト中の受付拒否時間情報
ロックアウトリスト	ユーザー管理機能で使用する、ユーザーアカウントロックアウト中のユーザーリスト 機器管理者は、このリストの中からユーザーアカウント毎にロックアウトの解除を指示することができる
自動ログアウト時間設定	ログインのセッションを自動で終了する時間情報
パスワードポリシー設定	パスワードのポリシー情報で、パスワードの長さ、パスワードの複雑さ、及びパスワードの有効期間を設定するための情報
ボックスの所有者	該当ボックスの所有者を示すための設定。所有者の情報にはログインユーザー名が割り当てられる。
ボックスの共有設定	ボックス内の文書を、利用者全員で共有するための設定。共有設定が有効になっているボックスには、利用者全員がアクセス可能となる。
日時設定	日付と時刻の設定情報
ネットワーク暗号設定 (TLS、IPsec 設定)	ネットワーク保護機能に使用する暗号化通信のための設定情報
FAX 転送設定	FAX 受信したデータを、転送するための設定。
監査ログレポート送信先情報	監査ログレポートを外部に送信する際の送信先情報
ログインユーザーパスワード	ユーザー管理機能で使用する利用者の認証情報
監査ログ	監査ログ機能で生成されるログデータ

2. 適合主張

2.1. CC 適合主張

本ST およびTOE のCC 適合主張は、以下のとおりである。

ST とTOE が適合を主張するCC のバージョン：

情報技術セキュリティ評価のためのコモンクライテリア

パート1：概説と一般モデル バージョン3.1 改訂第4版

パート2：セキュリティ機能コンポーネント バージョン3.1 改訂第4版

パート3：セキュリティ保証コンポーネントバージョン3.1 改訂第4版

CCパート2に対するSTの適合：CCパート2適合

CCパート3に対するSTの適合：CCパート3適合

2.2. PP 主張

本ST およびTOE が適合するPPはない。

2.3. パッケージ主張

本ST およびTOE は、パッケージ：EAL2適合 を主張する。追加する保証コンポーネントはない。

2.4. 適合根拠

本STおよびTOEは、PP適合を主張していないので、PP適合根拠はない。

3. セキュリティ課題定義

本章では、脅威、組織のセキュリティ方針、前提条件について記述する。

3.1. 脅威

本TOEに対する脅威を表3.1のとおり識別する。また、攻撃者は基本的な攻撃能力を持つ者であることを想定している。

表 3.1 脅威

脅威	内容
T. SETTING_DATA	悪意のある者が、操作パネルおよびクライアント PC から TOE 設定データへ不正にアクセスして、設定値を変更する、もしくは、漏洩するかもしれない。
T. IMAGE_DATA	悪意のある者が、操作パネルおよびクライアント PC からアクセス権限のない画像データへ不正にアクセスし、画像データを漏洩もしくは改ざんするかもしれない。
T. NETWORK	悪意のある者が、内部ネットワーク上の画像データおよび TOE 設定データに対して不正に盗聴もしくは改ざんするかもしれない。

3.2. 組織のセキュリティ方針

本TOEが遵守しなければならない組織のセキュリティ方針を表3.2に記載する。

表 3.2 組織のセキュリティ方針

組織のセキュリティ方針	内容
P. SSD_ENCRYPTION	TOE は、SSD 上に保存される画像データおよび TOE 設定データを暗号化しなければならない。
P. FAX_CONTROL	TOE は、公衆回線から受信したデータを外部インターフェースへ転送する際に許可された役割が設定する規則に従って制御しなければならない。
P. SOFTWARE_VERIFICATION	TOE は、TSF の実行コードの破損を検出するために、TSF の実行コードを検証する自己テストをおこなわなければならない。

3.3. 前提条件

本TOEの前提条件を表3.3に記載する。

表 3.3 前提条件

前提条件	内容
A. ACCESS	TOE を構成するハードウェアおよびソフトウェアは、不正な解析や改ざんなどのセキュリティ侵害から保護された環境に設置される。
A. NETWORK	TOE は外部ネットワークの不正アクセスから保護された内部ネットワークに接続されて使用される。
A. USER_EDUCATION	TOE の利用者は、組織のセキュリティ方針やその手順を認識し、その方針や手順に従うよう教育を受ける。
A. DADMIN_TRUST	TOE の機器管理者は、機器管理者として機器を適切に管理する能力を有し、悪意のある目的のために、機器管理者としての権限を悪用しない信頼性がある。

4. セキュリティ対策方針

本章では、TOE セキュリティ対策方針、運用環境のセキュリティ対策方針、およびセキュリティ対策方針根拠について記述する。

4.1. TOE のセキュリティ対策方針

TOEのセキュリティ対策方針を表4.1に記載する。

表 4.1 TOE のセキュリティ対策方針

セキュリティ対策方針	内容
0. SSD_ENCRYPTION	TOE は、不正にデータを解読されないように、SSD に保存する画像データおよび TOE 設定データを暗号化する機能を提供しなければならない。
0. AUDIT_LOG	TOE は、不正アクセスを監視するために、監査イベントを記録して監査ログとして提供する機能を提供しなければならない。
0. NETWORK_ENCRYPTION	TOE は、内部ネットワーク上の画像データおよび TOE 設定データを盗聴や改ざんから保護するために、ネットワーク保護に必要な暗号化通信機能を提供しなければならない。
0. FAX_CONTROL	TOE は、公衆回線から受信したデータを、許可された役割が設定する規則に従って TOE の外部インタフェースへ転送する FAX データフローを制御する機能を提供しなければならない。
0. SETTING_DATA	TOE は、操作パネルおよびクライアント PC からの TOE 設定データへのアクセスを認証された正当な利用者だけに許可し、許可されない者からの TOE 設定データへのアクセスを不可能にし、TOE 設定データの設定変更、および漏洩を不可能にしなければならない。
0. ACCESS_CONTROL	TOE は、操作パネルおよびクライアント PC からアクセスする利用者を識別認証し、正当な利用者だけに、画像データへのアクセスが可能となるように、画像データへのアクセスを制御する機能を提供しなければならない。
0. SOFTWARE_VERIFICATION	TOE は、TSF 実行コードを検証する自己テストを実施する機能を提供しなければならない。

4.2. 運用環境のセキュリティ対策方針

TOE の運用環境のセキュリティ対策方針を表 4.2 に記載する。

表 4.2 運用環境のセキュリティ対策方針

セキュリティ対策方針	内容
OE. ACCESS	TOE は機器管理者による監視が可能な管理された環境で運用し、機器管理者による監視により、TOE を構成するハードウェアおよびソフトウェアに対する解析、改ざんを行う攻撃を防止しなければならない。
OE. NETWORK_PROTECTION	TOE が接続される内部ネットワークは、ファイアーウォールなどの機器を設置して、外部ネットワークから TOE への攻撃を防止しなければならない。
OE. USER_EDUCATION	組織は、組織のセキュリティ方針や手順を認識し、当該の方針や手順に従うように、TOE の利用者に教育し、それらを習得させなければならない。
OE. DADMIN_TRUST	機器管理者は、信頼のできる人物を選出し、所属する組織のセキュリティ方針や運用ルールを遵守するよう、また製品ガイダンスの記載に従って適切な操作ができるように、十分な指導を受けなければならない。

4.3. セキュリティ対策方針根拠

前提条件、脅威、および組織のセキュリティ方針とセキュリティ対策方針の対応関係を下表に示す。セキュリティ対策方針が少なくとも1つ以上の前提条件、脅威、組織のセキュリティ方針に対応していることを示している。

表 4.3 前提条件、脅威、組織のセキュリティ方針とセキュリティ対策方針の対応関係

セキュリティ対策方針	前提条件、脅威、組織のセキュリティ方針									
	A. ACCESS	A. NETWORK	A. USER_EDUCATION	A. DADMIN_TRUST	T. SETTING_DATA	T. IMAGE_DATA	T. NETWORK	P. SSD_ENCRYPTION	P. FAX_CONTROL	P. SOFTWARE_VERIFICATION
O. SSD_ENCRYPTION								✓		
O. AUDIT_LOG					✓	✓	✓			
O. NETWORK_ENCRYPTION							✓			
O. FAX_CONTROL									✓	
O. SETTING_DATA					✓					
O. ACCESS_CONTROL						✓				
O. SOFTWARE_VERIFICATION										✓
OE. ACCESS	✓									
OE. NETWORK_PROTECTION		✓								
OE. USER_EDUCATION			✓							
OE. DADMIN_TRUST				✓						

また、前提条件、脅威、組織のセキュリティ方針に対するセキュリティ対策方針根拠を表 4.4 に記載する。

表 4.4 セキュリティ課題定義に対するセキュリティ対策方針根拠

前提条件、脅威、組織のセキュリティ方針	セキュリティ対策方針根拠
A. ACCESS	<p>A. ACCESS の前提条件は、TOE を構成するハードウェアおよびソフトウェアが不正な解析や改ざんなどのセキュリティ侵害から保護された環境に設置されることを必要とする。</p> <p>OE. ACCESS の対策により、TOE は機器管理者による監視が可能な管理された環境で運用し、機器管理者による監視により TOE を構成するハードウェアおよびソフトウェアに対する解析、改ざん等を行う攻撃を制限することを行うので、攻撃方法、攻撃機会が制限され、A. ACCESS を実現することができる。</p>
A. NETWORK	<p>A. NETWORK の前提条件は、TOE が外部ネットワークの不正アクセスから保護された内部ネットワークに接続されて使用されることを必要とする。</p> <p>OE. NETWORK_PROTECTION の対策により、TOE が設置される内部ネットワークは、ファイアウォールなどの機器を設置して、外部ネットワークからの TOE への攻撃を制限することを行うので、外部ネットワークからの不特定多数の脅威エージェントによる攻撃方法、攻撃機会が制限され、A. NETWORK を実現することができる。</p>
A. USER_EDUCATION	<p>A. USER_EDUCATION の前提条件は、TOE の利用者が、組織のセキュリティ方針や手順を認識し、その方針や手順に従うよう教育を受けることを必要とする。</p> <p>OE. USER_EDUCATION の対策により、TOE の利用者は、組織のセキュリティ方針や手順を認識し、該当の方針や手順に従うように、TOE の利用者に教育し、それらを習得させることを行うので、A. USER_EDUCATION を実現することができる。</p>
A. DADMIN_TRUST	<p>A. DADMIN_TRUST の前提条件は、TOE の機器管理者が、機器管理者として機器を適切に管理する能力を有し、悪意のある目的のために、機器管理者としての権限を悪用しない信頼性が必要である。</p> <p>OE. DADMIN_TRUST の対策により、機器管理者は、信頼のできる人物を選出し、所属する組織のセキュリティ方針や運用ルールを遵守するよう、また製品ガイダンスの記載に従って適切な操作ができるように、十分な指導を受けることで、A. DADMIN_TRUST を実現することができる。</p>

<p>T. SETTING_DATA</p>	<p>T. SETTING_DATA に対抗するためには、操作パネルおよびクライアント PC から TOE 設定データに不正にアクセスして、設定値を変更させない、もしくは、漏洩させないようにする必要がある。この脅威に対して、0. SETTING_DATA および 0. AUDIT_LOG の対策方針により、対抗することができる。すなわち、0. SETTING_DATA により、操作パネルおよびクライアント PC からの TOE 設定データへのアクセスを認証された正当な利用者のみ許可し、許可されない者からの設定データへのアクセスを不可能にし、TOE 設定データの設定変更、および漏洩を不可能にすることができるので、TOE 設定データに対し不正にアクセスして、設定値を変更させたり、漏洩させたりすることから防止することができる。</p> <p>また、0. AUDIT_LOG により、監査イベントを記録して監査ログとして提供する機能により、TOE 設定データへの不正アクセスを監視し、追跡することができる。</p>
<p>T. IMAGE_DATA</p>	<p>T. IMAGE_DATA に対抗するためには、操作パネルおよびクライアント PC からアクセス権限のない画像データへ不正にアクセスし、画像データを漏洩もしくは改ざんさせないようにする必要がある。この脅威に対し、0. ACCESS_CONTROL および 0. AUDIT_LOG の対策方針により、対抗することができる。すなわち、0. ACCESS_CONTROL により、操作パネルおよびクライアント PC からアクセスする利用者を識別認証し、正当な利用者だけに、画像データへのアクセスが可能となるように制御するので、画像データへ不正にアクセスしたり、画像データを漏洩もしくは改ざんさせたりすることから防止することができる。</p> <p>また、0. AUDIT_LOG により、監査イベントを記録して監査ログとして提供する機能により、画像データへの不正アクセスを監視し、追跡することができる。</p>

<p>T. NETWORK</p>	<p>T. NETWORK に対抗するためには、内部ネットワーク上の画像データおよび TOE 設定データに対して不正に盗聴もしくは改ざんされないようにする必要がある。</p> <p>この脅威に対し、O. NETWORK_ENCRYPTION および O. AUDIT_LOG の対策方針により、対抗することができる。すなわち、O. NETWORK_ENCRYPTION により、ネットワーク保護に必要な暗号化通信機能を使用することで、内部ネットワーク上の画像データおよび TOE 設定データを盗聴や改ざんから防止することができる。</p> <p>また、O. AUDIT_LOG により、監査イベントを記録して監査ログとして提供する機能により、内部ネットワーク上の画像データおよび TOE 設定データを盗聴や改ざんから保護するための暗号化通信機能の動作を監視し、追跡することができる。</p>
<p>P. SSD_ENCRYPTION</p>	<p>P. SSD_ENCRYPTION の組織のセキュリティ方針は、SSD 上に保存される画像データおよび TOE 設定データの機密性を維持するために、これらのデータを暗号化することを想定している。</p> <p>O. SSD_ENCRYPTION により、SSD に保存されている画像データおよび TOE 設定データを暗号化することができるので、このセキュリティ方針を達成することができる。</p>
<p>P. FAX_CONTROL</p>	<p>P. FAX_CONTROL の組織のセキュリティ方針は、公衆回線から受信したデータを外部インタフェースへ転送する際に、許可された役割が設定する規則に従って TOE の外部インタフェースへ転送することを想定している。</p> <p>O. FAX_CONTROL により、公衆回線から受信したデータを、許可された役割が設定する規則に従って TOE の外部インタフェースへ転送する FAX データフローを制御することができるので、このセキュリティ方針を達成することができる。</p>
<p>P. SOFTWARE_VERIFICATION</p>	<p>P. SOFTWARE_VERIFICATION の組織のセキュリティ方針は、TSF の実行コードの破損を検出するために、TSF の実行コードを検証する自己テストを実施することができることを想定している。</p> <p>O. SOFTWARE_VERIFICATION により、TOE 実行コードを検証する自己テストを実施することができるので、このセキュリティ方針を達成することができる。</p>

5. 拡張コンポーネント定義

拡張コンポーネントは定義しない。

6. セキュリティ要件

本章では、TOE セキュリティ要件について記述する。

6.1. TOE セキュリティ機能要件

6.1.1. クラス FAU:セキュリティ監査

FAU_GEN. 1	監査データ生成
下位階層:	なし
依存性:	FPT_STM. 1 高信頼タイプスタンプ
FAU_GEN. 1.1	<p>TSF は、以下の監査対象事象の監査記録を生成できなければならない:</p> <ul style="list-style-type: none">a) 監査機能の起動と終了;b) 監査の[選択: 最小、基本、詳細、指定なし: から1 つのみ選択]レベルのすべての監査対象事象;及びc) [割付: 上記以外の個別に定義した監査対象事象]。 <p>[選択: 最小、基本、詳細、指定なし: から 1 つのみ選択]</p> <ul style="list-style-type: none">• 指定なし <p>[割付: 上記以外の個別に定義した監査対象事象]</p> <ul style="list-style-type: none">• 表6.1で示すTOEの監査対象事象
FAU_GEN. 1.2	<p>TSF は、各監査記録において少なくとも以下の情報を記録しなければならない:</p> <ul style="list-style-type: none">a) 事象の日付・時刻、事象の種別、サブジェクト識別情報 (該当する場合)、事象の結果(成功または失敗);及びb) 各監査事象種別に対して、PP/ST の機能コンポーネントの監査対象事象の定義に基づいた、[割付: その他の監査関連情報]。 <p>[割付: その他の監査関連情報]</p> <ul style="list-style-type: none">• FDP_ACF. 1に関する対象機能、FIA_UID. 1に関する試みた利用者識別、FTP_ITC. 1に関する失敗した高信頼チャンネルの通信先IPアドレス (通信元のIPアドレスはTOE自身のアドレス固定であるため取得不要)

表 6.1 監査対象事象

機能要件	TOE の監査対象事象	CC で定義された監査対象とすべきアクション
FAU_GEN. 1	-	予見される監査対象はない。
FAU_GEN. 2	-	予見される監査対象はない。
FAU_SAR. 1	[指定なし] -	a) 基本: 監査記録からの情報の読み出し。
FAU_SAR. 2	[指定なし] -	a) 基本: 監査記録からの成功しなかった情報読み出し。
FAU_STG. 1	-	予見される監査対象はない。
FAU_STG. 4	[指定なし] -	a) 基本: 監査格納失敗によってとられるアクション。
FCS_CKM. 1	[指定なし] -	a) 最小: 動作の成功と失敗。 b) 基本: オブジェクト属性及び機密情報 (例えば共通あるいは秘密鍵) を除くオブジェクトの値。
FCS_COP. 1	[指定なし] -	a) 最小: 成功と失敗及び暗号操作の種別。 b) 基本: すべての適用可能な暗号操作のモード、サブジェクト属性、オブジェクト属性。
FDP_ACC. 1	-	予見される監査対象はない。
FDP_ACF. 1	[指定なし] ・ 画像データの参照 ・ 画像データの削除	a) 最小: SFP で扱われるオブジェクトに対する操作の実行における成功した要求。 b) 基本: SFP で扱われるオブジェクトに対する操作の実行におけるすべての要求。 c) 詳細: アクセスチェック時に用いられる特定のセキュリティ属性。
FDP_IFC. 1	-	予見される監査対象事象はない。
FDP_IFF. 1	[指定なし]	a) 最小: 要求された情報フローを許可する決定。 b) 基本: 情報フローに対する要求に関するすべての決定。 c) 詳細: 情報フローの実施の決定

TASKalfa 3511i, TASKalfa 3011i
セキュリティターゲット

機能要件	TOE の監査対象事象	CC で定義された監査対象とすべきアクション
		<p>をする上で用いられる特定のセキュリティ属性。</p> <p>d) 詳細: 方針目的(policy goal)に基づいて流れた、情報の特定のサブセット(例えば、対象物の劣化の監査)。</p>
FIA_AFL. 1	<p>[最小] 最後の成功した認証以降の連続した不成功認証試行が閾値に到達した時にとられる以下のアクション</p> <ul style="list-style-type: none"> ・ ユーザーアカウントロックアウトの実行 <p>及び、正常状態に復元する以下のアクション</p> <ul style="list-style-type: none"> ・ 機器管理者によるロックアウト状態の解除 	<p>a) 最小: 不成功の認証試行に対する閾値への到達及びそれに続いてとられるアクション(例えば端末の停止)、もし適切であれば、正常状態への復帰(例えば、端末の再稼動)。</p>
FIA_ATD. 1	-	予見される監査対象はない。
FIA_SOS. 1	<p>[最小] 以下に示すテストされた秘密の拒否</p> <ul style="list-style-type: none"> ・ 利用者情報の新規作成時に入力されたログインユーザーパスワードの品質検査による拒否 ・ 利用者情報の編集時に変更されたログインユーザーパスワードの品質検査による拒否 	<p>a) 最小: TSF による、テストされた秘密の拒否;</p> <p>b) 基本: TSF による、テストされた秘密の拒否または受け入れ;</p> <p>c) 詳細: 定義された品質尺度に対する変更の識別。</p>
FIA_UAU. 1	<p>[基本] 認証の成功と不成功の両方の監査。</p>	<p>a) 最小: 認証メカニズムの不成功になった使用;</p> <p>b) 基本: 認証メカニズムのすべての使用;</p> <p>c) 詳細: 利用者認証以前におこなわれたすべての TSF 仲介アクション。</p>
FIA_UAU. 7	-	予見される監査対象はない。

TASKalfa 3511i, TASKalfa 3011i
セキュリティターゲット

機能要件	TOE の監査対象事象	CC で定義された監査対象とすべきアクション
FIA_UID. 1	[基本] 識別認証の成功と失敗の両方の監査。	a) 最小：提供される利用者識別情報を含む、利用者識別メカニズムの不成功使用； b) 基本：提供される利用者識別情報を含む、利用者識別メカニズムのすべての使用。
FIA_USB. 1	[指定なし] -	a) 最小：利用者セキュリティ属性のサブジェクトに対する不成功結合（例えば、サブジェクトの生成） b) 基本：利用者セキュリティ属性のサブジェクトに対する結合の成功及び失敗（例えば、サブジェクトの生成の成功または失敗）。
FMT_MSA. 1(a)	[指定なし] -	a) 基本：セキュリティ属性の値の変更のすべて。
FMT_MSA. 3(a)	[指定なし] -	a) 基本：許有的あるいは制限的規則のデフォルト設定の変更。 b) 基本：セキュリティ属性の初期値の変更すべて。
FMT_MSA. 1(b)	[指定なし] -	a) 基本：セキュリティ属性の値の変更のすべて。
FMT_MSA. 3(b)	[指定なし] -	c) 基本：許有的あるいは制限的規則のデフォルト設定の変更。 d) 基本：セキュリティ属性の初期値の変更すべて。
FMT_MTD. 1(a)	[指定なし] -	a) 基本：TSF データの値のすべての変更。
FMT_MTD. 1(b)	[指定なし] -	a) 基本：TSF データの値のすべての変更。
FMT_SMF. 1	[最小] 管理機能の使用。	a) 最小：管理機能の使用。
FMT_SMR. 1	[最小] 役割の一部をなす利用者のグループに対する変更。	a) 最小：役割の一部をなす利用者のグループに対する変更。 b) 詳細：役割の権限の使用すべて。
FPT_STM. 1	[最小]	a) 最小：時間の変更

機能要件	TOE の監査対象事象	CC で定義された監査対象とすべきアクション
	時間の変更。	b) 詳細：タイムスタンプの提供。
FPT_TST. 1	[指定なし] -	a) 基本：TSF 自己テストの実行とテストの結果。
FTA_SSL. 3	[最小] セッションロックメカニズムによる対話セッションの終了。	a) 最小：セッションロックメカニズムによる対話セッションの終了。
FTP_ITC. 1	[最小] 高信頼チャネルとの通信失敗	a) 最小：高信頼チャネル機能の失敗。 b) 最小：失敗した高信頼チャネル機能の開始者とターゲットの識別。 c) 基本：高信頼チャネル機能のすべての使用の試み。 d) 基本：すべての高信頼チャネル機能の開始者とターゲットの識別。

FAU_GEN. 2 利用者識別情報の関連付け

下位階層： なし
依存性： FAU_GEN. 1 監査データ生成
 FIA_UID. 1 識別のタイミング

FAU_GEN. 2. 1 識別された利用者のアクションがもたらした監査事象に対し、TSF は、各監査対象事象を、その原因となった利用者の識別情報に関連付けられなければならない。

FAU_SAR. 1 監査レビュー

下位階層： なし
依存性： FAU_GEN. 1 監査データ生成

FAU_SAR. 1. 1 TSF は、[割付：許可利用者]が、[割付：監査情報のリスト]を監査記録から読み出せるようにしなければならない。

[割付: 許可利用者]

- 機器管理者

[割付: 監査情報のリスト]

- 表 6.1 に示す TOE の監査対象事象

FAU_SAR. 1. 2 TSF は、利用者に対し、その情報を解釈するのに適した形式で監査記録を提供しなければならない。

FAU_SAR. 2 限定監査レビュー

下位階層: なし
依存性: FAU_SAR. 1 監査レビュー

FAU_SAR. 2. 1 TSF は、明示的な読み出しアクセスを承認された利用者を除き、すべての利用者に監査記録への読み出しアクセスを禁止しなければならない。

FAU_STG. 1 保護された監査証跡格納

下位階層: なし
依存性: FAU_GEN. 1 監査データ生成

FAU_STG. 1. 1 TSF は、監査証跡に格納された監査記録を不正な削除から保護しなければならない。

FAU_STG. 1. 2 TSFは、監査証跡に格納された監査記録への不正な改変を[選択: 防止、検出: から1 つのみ選択]できなければならない。

[選択: 防止、検出: から1 つのみ選択]

- 防止

FAU_STG. 4 監査データ損失の防止

下位階層: FAU_STG. 3 監査データ消失の恐れ発生時のアクション
依存性: FAU_STG. 1 保護された監査証跡格納

- FAU_STG. 4. 1** TSF は、監査証跡が満杯になった場合、[選択: 監査事象の無視、特別な権利を持つ許可利用者に関わるもの以外の監査事象の抑止、最も古くに格納された監査記録への上書き: から1 つのみ選択]及び[割付: 監査格納失敗時にとられるその他のアクション]を行わなければならない。
[選択: 監査事象の無視、特別な権利を持つ許可利用者に関わるもの以外の監査事象の抑止、最も古くに格納された監査記録への上書き: から1 つのみ選択]
● 最も古くに格納された監査記録への上書き
[割付: 監査格納失敗時にとられるその他のアクション]
● なし

6. 1. 2. クラス FCS:暗号サポート

FCS_CKM. 1 暗号鍵生成

下位階層: なし
依存性: [FCS_CKM. 2 暗号鍵配付、または
FCS_COP. 1 暗号操作]
FCS_CKM. 4 暗号鍵破棄

- FCS_CKM. 1. 1** TSF は、以下の[割付: 標準のリスト]に合致する、指定された暗号鍵生成アルゴリズム[割付: 暗号鍵生成アルゴリズム]と指定された暗号鍵長[割付: 暗号鍵長]に従って、暗号鍵を生成しなければならない。
- [割付: 標準のリスト]
● *FIPS PUB 180-4*
- [割付: 暗号鍵生成アルゴリズム]
● *FIPS PUB 180-4 に基づく暗号鍵生成アルゴリズム*
- [割付: 暗号鍵長]
● 256 ビット

FCS_COP.1 暗号操作

下位階層: なし
依存性: [FDP_ITC.1 セキュリティ属性なし利用者データインポート、または FDP_ITC.2 セキュリティ属性を伴う利用者データのインポート、または FCS_CKM.1 暗号鍵生成]
FCS_CKM.4 暗号鍵破棄

FCS_COP.1.1 TSF は、[割付: 標準のリスト]に合致する、特定された暗号アルゴリズム[割付: 暗号アルゴリズム]と暗号鍵長[割付: 暗号鍵長]に従って、[割付: 暗号操作のリスト]を実行しなければならない。

[割付: 標準のリスト]

- *FIPS PUB 197*

[割付: 暗号アルゴリズム]

- *AES*

[割付: 暗号鍵長]

- *256 ビット*

[割付: 暗号操作のリスト]

- *SSD へ書き込み時の画像データおよび TOE 設定データの暗号化*
- *SSD から読み出し時の画像データおよび TOE 設定データの復号*

6.1.3. クラス FDP:利用者データ保護

FDP_ACC.1 サブセットアクセス制御

下位階層: なし
依存性: FDP_ACF.1 セキュリティ属性によるアクセス制御

FDP_ACC.1.1 TSFは、[割付: サブジェクト、オブジェクト、及びSFPで扱われるサブジェクトとオブジェクト間の操作のリスト]に対して[割付: アクセス制御SFP]を実施しなければならない。

[割付: サブジェクト、オブジェクト、及びSFPで扱われるサブジェクトとオブジェクト間

の操作のリスト]

- 表 6.2 に示すサブジェクト、オブジェクト、及びサブジェクトとオブジェクト間の操作のリスト

[割付: アクセス制御 *SFP*]

- 利用者データアクセス制御 *SFP*
-

FDP_ACF.1 セキュリティ属性によるアクセス制御

下位階層: なし

依存性: FDP_ACC.1 サブセットアクセス制御
FMT_MSA.3 静的属性初期化

FDP_ACF.1.1 TSF は、以下の[割付: 示された*SFP* 下において制御されるサブジェクトとオブジェクトのリスト、及び各々に対応する、*SFP* 関連セキュリティ属性、または*SFP* 関連セキュリティ属性の名前付けされたグループ]に基づいて、オブジェクトに対して、[割付: アクセス制御*SFP*]を実施しなければならない。

[割付: 示された*SFP* 下において制御されるサブジェクトとオブジェクトのリスト、及び各々に対応する、*SFP* 関連セキュリティ属性、または*SFP* 関連セキュリティ属性の名前付けされたグループ]

- 表 6.2 に示すサブジェクトまたはオブジェクトと、各々に対応するセキュリティ属性

[割付: アクセス制御 *SFP*]

- 利用者データアクセス制御 *SFP*

FDP_ACF.1.2 TSF は、制御されたサブジェクトと制御されたオブジェクト間での操作が許されるかどうかを決定するために、次の規則を実施しなければならない: [割付: 制御されたサブジェクトと制御されたオブジェクト間で、制御されたオブジェクトに対する制御された操作に使用するアクセスを管理する規則]。

[割付: 制御されたサブジェクトと制御されたオブジェクト間で、制御されたオブジェクトに対する制御された操作に使用するアクセスを管理する規則]

- 表 6.2 で示すサブジェクトとオブジェクト間で操作を制御するアクセス制御規則

FDP_ACF.1.3 TSF は、次の追加規則、[割付: セキュリティ属性に基づいてオブジェクトに対するサブ

ジェクトのアクセスを明示的に許可する規則]に基づいて、オブジェクトに対して、サブジェクトのアクセスを明示的に許可しなければならない。

[割付: セキュリティ属性に基づいてオブジェクトに対するサブジェクトのアクセスを明示的に許可する規則]

- 表 6.3 で示されたアクセスを明示的に許可するアクセス制御規則

FDP_ ACF. 1.4 TSF は、次の追加規則、[割付: セキュリティ属性に基づいてオブジェクトに対するサブジェクトのアクセスを明示的に拒否する規則]に基づいて、オブジェクトに対して、サブジェクトのアクセスを明示的に拒否しなければならない。

[割付: セキュリティ属性に基づいてオブジェクトに対するサブジェクトのアクセスを明示的に拒否する規則]

- なし

表 6.2 利用者データアクセス制御 SFP

オブジェクト (セキュリティ属性)	対象機能	操作	サブジェクト (セキュリティ属性)	アクセス制御規則
画像データ (所有者情報)	プリンター機能 スキャン送信機能 コピー機能 FAX 送信機能	読み出し、 削除	一般利用者 (ログインユーザー名)	許可しない。 ただし、一般利用者の「ログインユーザー名」と、画像データの「所有者情報」が一致する場合に、操作を許可する。
画像データ (ボックスの所有者、ボックスの共有設定)	ボックス機能	読み出し、 削除	一般利用者 (ログインユーザー名)	許可しない。 ただし、(1) 一般利用者の「ログインユーザー名」と、画像データが格納された「ボックスの所有者」が一致する場合に、操作を許可する。 (2) 画像データが格納された「ボックスの共有設定」が有効である場合に、一般利用者に操作を許可する。
画像データ (所有者情報)	FAX 受信機能	[割付: 他 の操作] すべての操作	一般利用者 (ログインユーザー名)	許可しない。 一般利用者からのすべての操作を禁止する。

表 6.3 機器管理者の利用者データアクセス制御 SFP

オブジェクト (セキュリティ属性)	対象機能	操作	サブジェクト (セキュリティ属性)	明示的にアクセスを許可するアクセス制御規則
画像データ (所有者情報)	プリンター機能	削除	機器管理者 (ユーザー 権限)	「所有者情報」の値に関わらず、操作を許可する。
画像データ (所有者情報)	スキャン送信機能	削除	機器管理者 (ユーザー 権限)	「所有者情報」の値に関わらず、操作を許可する。
画像データ (所有者情報)	コピー機能	削除	機器管理者 (ユーザー 権限)	「所有者情報」の値に関わらず、操作を許可する。
画像データ (所有者情報)	FAX 送信機能	削除	機器管理者 (ユーザー 権限)	「所有者情報」の値に関わらず、操作を許可する。
画像データ (ボックスの 所有者)	ボックス機能	読み出し、 削除	機器管理者 (ユーザー 権限)	「ボックスの所有者」の値に関わらず、操作を許可する。
画像データ (所有者情報)	FAX 受信機能	読み出し、 削除	機器管理者 (ユーザー 権限)	「所有者情報」の値に関わらず、操作を許可する。

FDP_IFC.1 サブセット情報フロー制御

下位階層： なし
依存性： FDP_IFF.1 単純セキュリティ属性

FDP_IFC.1.1 TSF は、[割付: SFP によって扱われる制御されたサブジェクトに、またはサブジェクトから制御された情報の流れを引き起こすサブジェクト、情報及び操作のリスト]に対して [割付: 情報フロー制御 SFP] を実施しなければならない。

[割付: SFP によって扱われる制御されたサブジェクトに、またはサブジェクトから制御された情報の流れを引き起こすサブジェクト、情報及び操作のリスト

- 表6.4で示すサブジェクト、情報、および操作のリスト

表 6.4 サブジェクト、情報、および、情報の流れを引き起こす操作のリスト

サブジェクト (セキュリティ属性)	情報	サブジェクト (セキュリティ属性)	操作	情報制御フロー規則
公衆回線からの受信タスク (FAX 転送設定)	公衆回線から受信したデータ	外部インタフェースへの送信タスク (FAX 転送設定)	転送	公衆回線からの受信タスク (サブジェクト) が受信した公衆回線から受信したデータ (情報) を、外部インタフェースへの送信タスク (サブジェクト) へ、FAX 転送設定 (セキュリティ属性) に従い転送する (操作)。

[割付:情報フロー制御 SFP]

- FAX情報フロー制御SFP

FDP_IFF.1 単純セキュリティ属性

下位階層： なし
依存性： FDP_IFC.1 サブセット情報フロー制御
FMT_MSA.3 静的属性初期化

FDP_IFF.1.1 TSF は、以下のタイプのサブジェクト及び情報セキュリティ属性に基づいて、[割付: 情報フロー制御SFP]を実施しなければならない。: [割付: 示されたSFP 下において制御されるサブジェクトと情報のリスト、及び各々に対応する、セキュリティ属性]

[割付: 情報フロー制御 SFP]

- FAX情報フロー制御SFP

[割付: 示されたSFP 下において制御されるサブジェクトと情報のリスト、及び各々に対応する、セキュリティ属性]

- 表6.4 に示すサブジェクトと情報、及び各々に対応するセキュリティ属性

FDP_IFF.1.2 TSF は、以下の規則が保持されていれば、制御された操作を通じて、制御されたサブジェクトと制御された情報間の情報フローを許可しなければならない: [割付: 各々の操作に対して、サブジェクトと情報のセキュリティ属性間に保持せねばならない、セキュリ

ティ属性に基づく関係]。

[割付: 各々の操作に対して、サブジェクトと情報のセキュリティ属性間に保持せねばならない、セキュリティ属性に基づく関係]

- 表6.4 で示すサブジェクトと情報間で操作を制御する情報フロー制御規則。

FDP_IFF. 1.3 TSF は、[割付: 追加の情報フロー制御 SFP 規則]を実施しなければならない。

[割付: 追加の情報フロー制御 SFP 規則]

- なし

FDP_IFF. 1.4 TSF は、以下の規則、[割付: セキュリティ属性に基づいて情報フローを明示的に許可する規則]に基づいて、情報フローを明示的に許可しなければならない。

[割付: セキュリティ属性に基づいて情報フローを明示的に許可する規則]

- なし

FDP_IFF. 1.5 TSF は、以下の規則、[割付: セキュリティ属性に基づいて情報フローを明示的に拒否する規則]に基づいて、情報フローを明示的に拒否しなければならない。

[割付: セキュリティ属性に基づいて情報フローを明示的に拒否する規則]

- なし

6.1.4. クラス FIA: 識別と認証

FIA_AFL. 1	認証失敗時の取り扱い
------------	------------

下位階層:	なし
依存性:	FIA_UAU.1 認証のタイミング

FIA_AFL. 1.1 TSF は、[割付: 認証事象のリスト]に関して、[選択: [割付: 正の整数値]、[割付: 許容可能な値の範囲]内における管理者設定可能な正の整数値]回の不成功認証試行が生じたときを検出しなければならない。

[割付: 認証事象のリスト]

- 操作パネルからのログインで指定されたログインユーザー名に対して、最後の成功した認証以降の連続した不成功認証試行
 - クライアント PC からのログインで指定されたログインユーザー名に対して、最後の
-

成功した認証以降の連続した不成功認証試行

[選択: /割付: 正の整数値]、[割付: 許容可能な値の範囲] 内における管理者設定可能な正の整数値]

- [割付: 許可可能な値の範囲] 内における管理者設定可能な正の整数値
[割付: 許可可能な値の範囲]
- 1 から 10

FIA_AFL. 1.2 不成功の認証試行が定義した回数[選択: に達する、を上回った]とき、TSF は、[割付: アクションのリスト]をしなければならない。

[選択: に達する、を上回った]

- に達する

[割付: アクションのリスト]

- 1~60 分の間で機器管理者が指定した時間が経過するまで、もしくは機器管理者がロック状態を解除するまで、該当アカウントからのログインの受付をロックする。

FIA_ATD. 1 **利用者属性定義**

下位階層: なし

依存性: なし

FIA_ATD. 1.1 TSF は、個々の利用者に属する以下のセキュリティ属性のリストを維持しなければならない。: [割付: セキュリティ属性のリスト]

[割付: セキュリティ属性のリスト]

- ログインユーザー名、ユーザー権限

FIA_SOS. 1 **秘密の検証**

下位階層: なし

依存性: なし

FIA_SOS. 1.1 TSF は、秘密が[割付: 定義された品質尺度]に合致することを検証するメカニズムを提供

しなければならない。

[割付: 定義された品質尺度]

- パスワード長: 8文字以上
- 文字種別: 英数字記号

FIA_UAU.1 認証のタイミング

下位階層: なし
依存性: FIA_UID.1 識別のタイミング

FIA_UAU.1.1 TSF は、利用者が認証される前に利用者を代行して行われる [割付: TSF 仲介アクションのリスト] を許可しなければならない。

[割付: TSF 仲介アクションのリスト]

- 機器状態の取得
- ジョブ情報一覧の表示
- カウンター情報の表示
- FAX データの受信

FIA_UAU.1.2 TSF は、その利用者を代行する他のすべてのTSF 仲介アクションを許可する前に、各利用者に認証が成功することを要求しなければならない。

FIA_UAU.7 保護された認証フィードバック

下位階層: なし
依存性: FIA_UAU.1 認証のタイミング

FIA_UAU.7.1 TSF は、認証を行っている間、[割付: フィードバックのリスト] だけを利用者に提供しなければならない。

[割付: フィードバックのリスト]

- ダミー文字 (*: アスタリスク)

FIA_UID.1 識別のタイミング

下位階層： なし
依存性： なし

FIA_UID.1.1 TSF は、利用者が識別される前に利用者を代行して実行される[割付: TSF 仲介アクションのリスト]を許可しなければならない。

[割付: TSF 仲介アクションのリスト]

- 機器状態の取得
- ジョブ情報一覧の表示
- カウンター情報の表示
- FAX データの受信

FIA_UID.1.2 TSF は、その利用者を代行する他のTSF 仲介アクションを許可する前に、各利用者に識別が成功することを要求しなければならない。

FIA_USB.1 利用者-サブジェクト結合

下位階層： なし
依存性： FIA_ATD.1 利用者属性定義

FIA_USB.1.1 TSF は、以下の利用者セキュリティ属性を、その利用者を代行して動作するサブジェクトに関連付けなければならない。 : [割付: 利用者セキュリティ属性のリスト]

[割付: 利用者セキュリティ属性のリスト]

- ログインユーザー名、ユーザー権限

FIA_USB.1.2 TSF は、以下の利用者セキュリティ属性の最初の関連付けの規則を、その利用者を代行して動作するサブジェクトと共に実施しなければならない。 : [割付: 属性の最初の関連付けの規則]

[割付: 属性の最初の関連付けの規則]

- なし

FIA_USB.1.3 TSF は、以下の利用者セキュリティ属性への変更を管理する規則を、その利用者を代行して動作するサブジェクトと共に実施しなければならない。 : [割付: 属性の変更の規則]

[割付: 属性の変更の規則]

- なし

6.1.5. クラス FMT:セキュリティ管理

FMT_MSA.1(a) セキュリティ属性の管理

下位階層: なし
依存性: [FDP_ACC.1 サブセットアクセス制御、または
FDP_IFC.1 サブセット情報フロー制御]
FMT_SMR.1 セキュリティの役割
FMT_SMF.1 管理機能の特定

FMT_MSA.1.1(a) TSF は、セキュリティ属性[割付: セキュリティ属性のリスト]に対し[選択: デフォルト値変更、問い合わせ、改変、削除、/割付: その他の操作]をする能力を[割付: 許可された識別された役割]に制限する[割付: アクセス制御 *SFP*、情報フロー制御 *SFP*]を実施しなければならない。

[割付: セキュリティ属性のリスト]

- 表 6.5 で示すセキュリティ属性

[選択: デフォルト値変更、問い合わせ、改変、削除、/割付: その他の操作]

- [割付: その他の操作]

[割付: その他の操作]

- 表 6.5 で示す操作

[割付: 許可された識別された役割]

- 表 6.5 で示す役割

[割付: アクセス制御 *SFP*、情報フロー制御 *SFP*]

- ボックス画像データアクセス制御 *SFP*

表 6.5 セキュリティ属性の管理(ボックス画像データアクセス制御)

セキュリティ属性	操作	役割
ボックスの所有者	改変	機器管理者
ボックスの共有設定	改変	機器管理者
		ボックスの所有者と一致する一般利用者
所有者情報	改変	機器管理者

FMT_MSA.1(b) セキュリティ属性の管理

下位階層: なし
 依存性: [FDP_ACC.1 サブセットアクセス制御、または
 FDP_IFC.1 サブセット情報フロー制御]
 FMT_SMR.1 セキュリティの役割
 FMT_SMF.1 管理機能の特定

FMT_MSA.1.1(b) TSF は、セキュリティ属性[割付: セキュリティ属性のリスト]に対し[選択: デフォルト値変更、問い合わせ、改変、削除、/割付: その他の操作]をする能力を[割付: 許可された識別された役割]に制限する[割付: アクセス制御 *SFP*、情報フロー制御 *SFP*]を実施しなければならない。

[割付: セキュリティ属性のリスト]

- 表 6.6 で示すセキュリティ属性

[選択: デフォルト値変更、問い合わせ、改変、削除、/割付: その他の操作]

- [割付: その他の操作]

[割付: その他の操作]

- 表 6.6 で示す操作

[割付: 許可された識別された役割]

- 表 6.6 で示す役割

[割付: アクセス制御 *SFP*、情報フロー制御 *SFP*]

- FAX データフロー制御 *SFP*

表 6.6 セキュリティ属性の管理(FAX データフロー制御)

セキュリティ属性	操作	役割
FAX 転送設定	変更	機器管理者

FMT_MSA. 3(a) 静的属性初期化

下位階層: なし
依存性: FMT_MSA. 1 セキュリティ属性の管理
FMT_SMR. 1 セキュリティの役割

FMT_MSA. 3. 1(a) TSF は、そのSFP を実施するために使われるセキュリティ属性に対して[選択: 制限的、許可的、*割付: その他の特性*]: から1 つのみ選択]デフォルト値を与える[割付: アクセス制御*SFP*、情報フロー制御*SFP*]を実施しなければならない。

[選択: 制限的、許可的、*割付: その他の特性*]: から1 つのみ選択]

- *制限的*

[割付: アクセス制御*SFP*、情報フロー制御*SFP*]

- *ボックス画像データアクセス制御 SFP*

FMT_MSA. 3. 2(a) TSF は、オブジェクトや情報が生成される時、[割付: 許可された識別された役割]が、デフォルト値を上書きする代替の初期値を特定することを許可しなければならない。

[割付: 許可された識別された役割]

- *なし*

FMT_MSA. 3(b) 静的属性初期化

下位階層: なし
依存性: FMT_MSA. 1 セキュリティ属性の管理
FMT_SMR. 1 セキュリティの役割

FMT_MSA. 3.1(b) TSF は、そのSFP を実施するために使われるセキュリティ属性に対して[選択: 制限的、許可的、*[割付: その他の特性]*]から1 つのみ選択]デフォルト値を与える[割付: アクセス制御*SFP*、情報フロー制御*SFP*]を実施しなければならない。

[選択: 制限的、許可的、*[割付: その他の特性]*: から1 つのみ選択]

- 許可的

[割付: アクセス制御*SFP*、情報フロー制御*SFP*]

- FAX データフロー制御 *SFP*

FMT_MSA. 3.2(b) TSF は、オブジェクトや情報が生成される時、[割付: 許可された識別された役割]が、デフォルト値を上書きする代替の初期値を特定することを許可しなければならない。

[割付: 許可された識別された役割]

- なし

FMT_MTD. 1(a) TSF データの管理

下位階層: なし
依存性: FMT_SMR.1 セキュリティの役割
FMT_SMF.1 管理機能の特定

FMT_MTD. 1.1(a) TSF は、[割付: *TSF* データのリスト]を[選択: デフォルト値変更、問い合わせ、改変、削除、消去、*[割付: その他の操作]*]する能力を[割付: 許可された識別された役割]に制限しなければならない。

[割付: *TSF* データのリスト]

- 表 6.7 で示された *TSF* データ

[選択: デフォルト値変更、問い合わせ、改変、削除、消去、*[割付: その他の操作]*]

- *[割付: その他の操作]*

[割付: その他の操作]

- 表 6.7 で示された 操作

[割付: 許可された識別された役割]

- 表 6.7 で示された 役割

表 6.7 TSF データの操作

TSF データ	役割	操作
ログインユーザー名	機器管理者	変更、削除、〔割付：その他の操作〕 〔割付：その他の操作〕 ・作成
ログインユーザーパスワード	機器管理者	変更、削除、〔割付：その他の操作〕 〔割付：その他の操作〕 ・作成
ユーザー権限	機器管理者	変更、削除、〔割付：その他の操作〕 〔割付：その他の操作〕 ・作成
ロックまでの回数（ユーザーアカウントロックアウトポリシー設定）	機器管理者	変更
ロックアウト期間（ユーザーアカウントロックアウトポリシー設定）	機器管理者	変更
ロックアウトリスト	機器管理者	変更
自動ログアウト時間設定	機器管理者	変更
パスワードポリシー設定	機器管理者	変更
日時設定	機器管理者	変更
ネットワーク暗号設定（TLS、IPsec 設定）	機器管理者	変更
監査ログレポート送信先情報	機器管理者	変更

FMT_MTD. 1 (b) TSF データの管理

下位階層： なし
依存性： FMT_SMR. 1 セキュリティの役割
FMT_SMF. 1 管理機能の特定

FMT_MTD. 1. 1 (b) TSF は、〔割付：TSF データのリスト〕を〔選択：デフォルト値変更、問い合わせ、変更、削除、消去、〔割付：その他の操作〕〕する能力を〔割付：許可された識別された役割〕に制限しなければならない。

[割付: TSF データのリスト]

- 表 6.8 で示された TSF データ

[選択: デフォルト値変更、問い合わせ、改変、削除、消去、[割付: その他の操作]]

- [割付: その他の操作]

[割付: その他の操作]

- 表 6.8 で示された 操作

[割付: 許可された識別された役割]

- 表 6.8 で示された 役割

表 6.8 TSF データの操作

TSF データ	役割	操作
一般利用者に関連付いたログインユーザーパスワード	一般利用者	改変

FMT_SMF.1 管理機能の特定

下位階層: なし

依存性: なし

FMT_SMF.1.1 TSF は、以下の管理機能を実行することができなければならない。:[割付: TSF によって提供される管理機能のリスト]

[割付: TSF によって提供される管理機能のリスト]

- ボックス機能におけるセキュリティ属性(ボックスの所有者、ボックスの共有設定、所有者情報)、FAX データフロー制御機能におけるセキュリティ属性 (FAX 転送設定) を管理する機能
- TSF データ (ログインユーザー名、ログインユーザーパスワード、ユーザー権限、ロックまでの回数、ロックアウト期間、ロックアウトリスト、自動ログアウト時間設定、パスワードポリシー設定、日時設定、ネットワーク暗号設定 (TLS、IPsec 設定)、監査ログレポート送信先情報) を管理する機能

表 6.9 管理機能

機能要件	管理機能	CC で定義されている管理項目
FAU_GEN. 1	-	予見される管理アクティビティはない。
FAU_GEN. 2	-	予見される管理アクティビティはない。
FAU_SAR. 1	機器管理者の権限の管理	a) 監査記録に対して読み出しアクセス権のある利用者グループの維持 (削除、改変、追加)。
FAU_SAR. 2	-	予見される管理アクティビティはない。
FAU_STG. 1	-	予見される管理アクティビティはない。
FAU_STG. 4	なし (アクションは固定であり、管理する必要はない)	a) 監査格納失敗時にとられるアクションの維持 (削除、改変、追加)。
FCS_CKM. 1	-	予見される管理アクティビティはない。
FCS_COP. 1	-	予見される管理アクティビティはない。
FDP_ACC. 1	-	予見される管理アクティビティはない。
FDP_ACF. 1	なし (明示的なアクセスまたは拒否に基づく決定に使用される属性値は機器管理者固定であるため、管理する必要はない)	a) 明示的なアクセスまたは拒否に基づく決定に使われる属性の管理。
FDP_IFC. 1	-	なし
FDP_IFF. 1	なし (明示的なアクセスに基づく決定に使われる属性は無いので管理する必要はない)	a) 明示的なアクセスに基づく決定に使われる属性の管理
FIA_AFL. 1	認証失敗回数の管理	a) 不成功の認証試行に対する閾値の管理 ; b) 認証失敗の事象においてとられるアクション管理。
FIA_ATD. 1	なし (追加のセキュリティ属性は存在しないため、管理する必要はない)	a) もし割付にしめされていれば、許可管理者は利用者に対する追加のセキュリティ属性を定義することができる。
FIA_SOS. 1	ログインユーザーパスワードのパスワードポリシーの管理	a) 秘密の検証に使用される尺度の管理。
FIA_UAU. 1	機器管理者によるログインユーザーパスワードの管理	a) 管理者による認証データの管理 ; b) 関係する利用者による認証データの管理 ;

TASKalfa 3511i, TASKalfa 3011i
セキュリティターゲット

機能要件	管理機能	CC で定義されている管理項目
	一般利用者による自身のログインユーザーパスワードの管理	c) 利用者が認証される前にとられるアクションのリストを管理すること。
FIA_UAU. 7	-	予見さえる管理アクティビティはない。
FIA_UID. 1	利用者識別の管理	利用者識別情報の管理
FIA_USB. 1	なし (サブジェクトのセキュリティ属性は固定のため、管理する必要はない)	a) 許可管理者は、デフォルトのサブジェクトのセキュリティ属性を定義できる。 b) 許可管理者は、サブジェクトのセキュリティ属性を変更できる。
FMT_MSA. 1 (a)	なし (役割のグループは 機器管理者 固定であるため、管理する必要はない)	a) セキュリティ属性と相互に影響を及ぼし得る役割のグループを管理すること； b) セキュリティ属性が特定の値を引き継ぐための規則を管理すること。
FMT_MSA. 3 (a)	なし (役割のグループは 機器管理者 固定であるため、管理する必要はない)	a) 初期値を特定し得る役割のグループを管理すること； b) 所定のアクセス制御 SFP に対するデフォルト値の許有的あるいは制限的設定を管理すること； c) セキュリティ属性が特定の値を引き継ぐための規則を管理すること。
FMT_MSA. 1 (b)	なし (役割のグループは 機器管理者 固定であるため、管理する必要はない)	c) セキュリティ属性と相互に影響を及ぼし得る役割のグループを管理すること； d) セキュリティ属性が特定の値を引き継ぐための規則を管理すること。
FMT_MSA. 3 (b)	なし (役割のグループは 機器管理者 固定であるため、管理する必要はない)	d) 初期値を特定し得る役割のグループを管理すること； e) 所定のアクセス制御 SFP に対するデフォルト値の許有的あるいは制限的設定を管理すること； f) セキュリティ属性が特定の値を引き継ぐための規則を管理すること。
FMT_MTD. 1 (a)	なし (役割のグループは機器管理者固定であるため、管理する必要はない)	a) TSF データと相互に影響を及ぼし得る役割のグループを管理すること。
FMT_MTD. 1 (b)	なし (役割のグループはは機器管	a) TSF データと相互に影響を及ぼし得る役割のグループを管理すること。

TASKalfa 3511i, TASKalfa 3011i
セキュリティターゲット

機能要件	管理機能	CC で定義されている管理項目
	理者固定であるため、管理する必要はない)	
FMT_SMF. 1	-	予見される管理アクティビティはない。
FMT_SMR. 1	利用者のユーザー権限のグループの管理	a) 役割の一部をなす利用者のグループの管理。
FPT_STM. 1	システム時間の管理	時間の管理
FPT_TST. 1	なし (自己テストの実行条件は固定であるため、管理する必要はない)	a) 初期立ち上げ中、定期間隔、あるいは特定の条件下など、TSF 自己テストが動作する条件の管理； b) 必要ならば、時間間隔の管理
FTA_SSL. 3	自動ログアウト時間の管理	a) 個々の利用者に対し対話セッションの終了を生じさせる利用者が非アクティブである時間の特定； b) 対話セッションの終了を生じさせる利用者が非アクティブであるデフォルト時間の特定。
FTP_ITC. 1	内部ネットワークデータ保護の管理 (ネットワーク暗号 (TLS、IPsec 設定))	a) もしサポートされていれば、高信頼チャネルを要求するアクションの構成。

FMT_SMR. 1 セキュリティの役割

下位階層： なし
依存性： FIA_UID. 1 識別のタイミング

FMT_SMR. 1. 1 TSF は、役割[割付：許可された識別された役割]を維持しなければならない。

[割付：許可された識別された役割]

- なし

FMT_SMR. 1. 2 TSF は、利用者を役割に関連付けなければならない。

6.1.6. クラス FPT:TSF の保護

FPT_STM.1	高信頼タイムスタンプ
-----------	------------

下位階層:	なし
依存性:	なし

FPT_STM.1.1 TSF は、高信頼タイムスタンプを提供できなければならない。

FPT_TST.1	TSF テスト
-----------	---------

下位階層:	なし
依存性:	なし

FPT_TST.1.1 TSF は、[選択: *TSF*、[割付: *TSF* の一部]]の正常動作を実証するために、[選択: 初期立ち上げ中、通常運用中定期的に、許可利用者の要求時に、条件[割付: 自己テストが作動すべき条件]下で]自己テストのスイートを実行しなければならない。

[選択: *TSF*、[割付: *TSF* の一部]]

- [割付: *TSF* の一部]

[割付: *TSF* の一部]

- *SSD* 暗号化機能

[選択: 初期立ち上げ中、通常運用中定期的に、許可利用者の要求時に、条件[割付: 自己テストが作動すべき条件]下で]

- 初期立ち上げ中

FPT_TST.1.2 TSF は、許可利用者に、[選択: [割付: *TSF*データの一部分]、*TSF*データ]の完全性を検証する能力を提供しなければならない。

[選択: [割付: *TSF*データの一部分]、*TSF*データ]

- [割付: *TSF*データの一部分]

[割付: *TSF*データの一部分]

- 暗号鍵
-

FPT_TST. 1.3 TSF は、許可利用者に、[選択: [割付: TSF の一部]、TSF]の完全性を検証する能力を提供しなければならない。

[選択: [割付: TSF の一部]、TSF]

- [割付: TSF の一部]

[割付: TSF の一部]

- TSF 実行モジュール

6.1.7. クラス FTA:TOE アクセス

FTA_SSL.3	TSF 起動による終了
-----------	-------------

下位階層: なし

依存性: なし

FTA_SSL. 3.1 TSF は、[割付: 利用者が非アクティブである時間間隔]後に対話セッションを終了しなければならない。

[割付: 利用者が非アクティブである時間間隔]

- 操作パネル : 無操作状態が、機器管理者による設定時間経過後 (5 秒~495 秒)

- Web ブラウザー : 無操作状態が、10 分間経過後

※ 操作パネルと Web ブラウザー以外に対話セッションは存在しない

6.1.8. クラス FTP:高信頼パス/チャネル

FTP_ITC.1	TSF 間高信頼チャネル
-----------	--------------

下位階層: なし

依存性: なし

FTP_ITC. 1.1 TSF は、それ自身と他の高信頼 IT 製品間に、他の通信チャネルと論理的に区別され、その端点の保証された識別、及び改変や暴露からのチャネルデータの保護を提供する通信チャネルを提供しなければならない。

FTP_ITC. 1.2 TSFは、[選択: TSF、他の高信頼 IT製品]が、高信頼チャネルを介して通信を開始するのを許可しなければならない。

[選択: TSF、他の高信頼 IT製品]

- TSF

- 他の高信頼 IT 製品

FTP_ITC. 1.3 TSF は、[割付：高信頼チャンネルが要求される機能のリスト]のために、高信頼チャンネルを介して通信を開始しなければならない。

[割付：高信頼チャンネルが要求される機能のリスト]

- スキャン送信機能
- プリンター機能
- ボックス機能 (送信機能)
- ボックス機能におけるクライアント PC (Web ブラウザー) からの操作
- セキュリティ管理機能におけるクライアント PC (Web ブラウザー) からの機能
ただし、プリンター機能におけるローカル接続での利用は対象外である。

6.2. TOE セキュリティ保証要件

表 6.10 にセキュリティ保証要件を示す。
本 TOE の評価保証レベルは EAL2 である。

表 6.10 セキュリティ保証要件

保証クラス	保証コンポーネント
ADV: 開発	ADV_ARC.1 セキュリティアーキテクチャ記述
	ADV_FSP.2 セキュリティ実施機能仕様
	ADV_TDS.1 基本設計
AGD: ガイダンス文書	AGD_OPE.1 利用者操作ガイダンス
	AGD_PRE.1 準備手続き
ALC: ライフサイクルサポート	ALC_CMC.2 CM システムの使用
	ALC_CMS.2 TOE の一部の CM 範囲
	ALC_DEL.1 配付手続き
ASE: セキュリティターゲット評価	ASE_CCL.1 適合主張
	ASE_ECD.1 拡張コンポーネント定義
	ASE_INT.1 ST 概説
	ASE_OBJ.2 セキュリティ対策方針
	ASE_REQ.2 派生したセキュリティ要件
	ASE_SPD.1 セキュリティ課題定義
	ASE_TSS.1 TOE 要約仕様
ATE: テスト	ATE_COV.1 カバレッジの証拠
	ATE_FUN.1 機能テスト

保証クラス	保証コンポーネント
	ATE_IND.2 独立テスト - サンプル
AVA: 脆弱性評定	AVA_VAN.2 脆弱性分析

6.3. セキュリティ要件根拠

6.3.1. セキュリティ機能要件根拠

セキュリティ対策方針と TOE セキュリティ機能要件の対応を表 6.11 で示す。

表 6.11 セキュリティ対策方針とセキュリティ機能要件の対応

セキュリティ機能要件	セキュリティ対策方針						
	0. SSD_ENCRYPTION	0. AUDIT_LOG	0. NETWORK_ENCRYPTION	0. FAX_CONTROL	0. SETTING_DATA	0. ACCESS_CONTROL	0. SOFTWARE_VERIFICATION
FAU_GEN.1		●					
FAU_GEN.2		●					
FAU_SAR.1		●					
FAU_SAR.2		●					
FAU_STG.1		●					
FAU_STG.4		●					
FCS_CKM.1	●						
FCS_COP.1	●						
FDP_ACC.1						●	
FDP_ACF.1						●	
FDP_IFC.1				●			
FDP_IFF.1				●			
FIA_AFL.1					●	●	

セキュリティ機能要件	セキュリティ対策方針						
	0. SSD_ENCRYPTION	0. AUDIT_LOG	0. NETWORK_ENCRYPTION	0. FAX_CONTROL	0. SETTING_DATA	0. ACCESS_CONTROL	0. SOFTWARE_VERIFICATION
FIA_ATD. 1						●	
FIA_SOS. 1					●	●	
FIA_UAU. 1					●	●	
FIA_UAU. 7					●	●	
FIA_UID. 1		●			●	●	
FIA_USB. 1						●	
FMT_MSA. 1 (a)						●	
FMT_MSA. 3 (a)						●	
FMT_MSA. 1 (b)				●			
FMT_MSA. 3 (b)				●			
FMT_MTD. 1 (a)					●		
FMT_MTD. 1 (b)					●		
FMT_SMF. 1				●	●	●	
FMT_SMR. 1				●	●	●	
FPT_STM. 1		●					
FPT_TST. 1							●
FTA_SSL. 3					●	●	
FTP_ITC. 1			●				

以下に、『表 6.10 セキュリティ対策方針とセキュリティ機能要件の対応』の根拠を示す。

0. SSD_ENCRYPTION

0. SSD. ENCRYPTION は、不正にデータが解読されないように、SSD に保存する画像データと TOE 設定データを暗号化する対策方針である。

FCS_CKM. 1 により、指定されたアルゴリズムに従って、暗号鍵が生成される。

FCS_COP. 1 により、指定された暗号アルゴリズムと暗号鍵長を使用して、SSD に保存する画像データと TOE 設定データを暗号化し、読み出す画像データと TOE 設定データを復号する。

従って、0. SSD_ENCRYPTION は、SSD に保存する画像データと TOE 設定データを暗号化することを保

証することができる。

0. AUDIT_LOG

0. AUDIT_LOG は、不正アクセスを監視するために、監査イベントを記録する機能および監査ログを提供する対策方針である。

FAU_GEN. 1 により、監査対象イベントに対して監査ログが生成される。

FAU_GEN. 2、FIA_UID. 1 により、監査事象に対して利用者の識別情報と関連付けられる。

FPT_STM. 1 により、TOE 内の高信頼タイムスタンプ機能を用い、監査事象に対して発生時刻が記録される。

FAU_SAR. 1 により、機器管理者に監査ログからの情報の読み出し能力を提供する。

FAU_SAR. 2 により、機器管理者以外の監査ログへのアクセスを制限する。

FAU_STG. 1 により、格納された監査ログに対して、不当な削除及び改変から保護される。

FAU_STG. 4 により、監査ログが満杯になったとき、最も古くに格納された監査ログへの上書きを実施し、新しい監査ログを格納する。

従って、0. AUDIT_LOG は、監査イベントを記録する機能および監査ログを提供することにより、不正アクセスを監視することを保証することができる。

0. NETWORK_ENCRYPTION

0. NETWORK_ENCRYPTION は、内部ネットワーク上の画像データおよび TOE 設定データを盗聴や改ざんから保護するために、ネットワーク保護に必要な暗号化通信機能を提供する対策方針がある。

FTP_ITC. 1 により、TOE が内部ネットワーク上で画像データおよび TOE 設定データを盗聴や改ざんから保護するために、通信暗号化をすることで、高信頼チャネルを提供することができる。

従って、0. NETWORK_ENCRYPTION は、内部ネットワーク上の画像データおよび TOE 設定データを盗聴や改ざんから保護するために、ネットワーク保護に必要な暗号化通信機能を提供することを保証することができる。

0. FAX_CONTROL

0. FAX_CONTROL は、公衆回線から受信したデータを、許可された役割が設定する規則に従って TOE の外部インタフェースへ転送する FAX データフローを制御する機能を提供する対策方針がある。

FDP_IFC. 1、FDP_IFF. 1 により、TOE の FAX 情報フロー制御機能を使用することで、公衆回線から受信したデータは許可された役割が設定した FAX 転送設定に従って TOE の外部インタフェースへ転送される。

FMT_MSA. 1 (b) により、セキュリティ属性への操作を管理する。

FMT_MSA. 3 (b) により、FAX 転送設定が適切なデフォルト値を有していることを保証する。

FMT_SMR. 1 により、機器管理者のユーザー権限が割り当てられ維持される。

FMT_SMF. 1 により、セキュリティ管理機能を機器管理者へ提供する。

従って、0. FAX_CONTROL は、公衆回線から受信したデータを、許可された役割が設定する規則に従って TOE の外部インタフェースへ転送する FAX データフローを制御する機能を提供することを保証することができる。

0. ACCESS_CONTROL

0. ACCESS_CONTROL は、利用者を識別認証し、正当な利用者のみ、画像データへのアクセスが可能となるように、画像データへのアクセスを制御する機能を提供する対策方針である。

FIA_UID. 1、FIA_UAU. 1 により、操作パネルおよびクライアント PC から TOE にアクセスしようとする利用者の識別と認証が実施される。

FIA_UAU. 7 により、利用者認証時の認証フィードバックが保護される。

FIA_ATD. 1、FIA_USB. 1 により、ログインユーザー名、ユーザー権限のセキュリティ属性を維持し、許可された利用者にはサブジェクトのセキュリティ属性を関連づける。

FIA_AFL. 1 により、利用者認証の連続した認証失敗時に、ログインの受付がロックされる。

FIA_SOS. 1 により、利用者認証の秘密が定義された品質尺度に合致することが検証される。

FTA_SSL. 3 により、利用者のセッションが管理され、休止中のセッションは終了される。

FDP_ACC. 1、FDP_ACF. 1 により、許可された利用者のみ画像データへの操作を許可する。

FMT_MSA. 1(a) により、セキュリティ属性への操作を管理する。

FMT_MSA. 3(a) により、画像データが生成された際に、画像データの所有者情報、もしくは画像データが格納されるボックスの所有者、ボックスの共有設定が適切なデフォルト値を有していることを保証する。

FMT_SMR. 1 により、機器管理者と一般利用者のユーザー権限が割り当てられ維持される。

FMT_SMF. 1 により、セキュリティ管理機能を機器管理者と画像データの所有者である一般利用者へ提供する。

従って、0. ACCESS_CONTROL は、画像データへのアクセスを制御することを保証することができる。

0. SETTING_DATA

0. SETTING_DATA は、TOE 設定データへのアクセスを認証された正当な利用者のみ許可し、許可されない者からの TOE 設定データへのアクセスを不可能にし、TOE 設定データの設定変更、および漏洩を不可能にする対策方針である。

FIA_UID. 1、FIA_UAU. 1 により、操作パネルおよびクライアント PC から TOE にアクセスしようとする利用者の識別と認証が実施される。

FIA_UAU. 7 により、利用者認証時の認証フィードバックが保護される。

FIA_AFL. 1 により、利用者認証の連続した認証失敗時に、ログインの受付がロックされる。

FIA_SOS. 1 により、利用者認証の秘密が定義された品質尺度に合致することが検証される。

FTA_SSL. 3 により、利用者のセッションが管理され、休止中のセッションは終了される。

FMT_MTD. 1(a) により、TOE 設定データへの操作は、機器管理者に制限される。

FMT_MTD. 1(b) により、一般利用者の TOE 設定データへの操作は、TOE 設定データの所有者である一般利用者に制限される。

FMT_SMR. 1 により、機器管理者と一般利用者の利用者権限が維持され、機器管理者と一般利用者のユーザー権限が割り当てられる。

FMT_SMF. 1 により、セキュリティ管理機能を機器管理者と TOE 設定データの所有者である一般利用者へ提供する。

従って、0. SETTING_DATA は、許可されない者からの TOE 設定データへのアクセスを不可能にし、TOE 設定データの設定変更、および漏洩を不可能にすることを保証することができる。

0. SOFTWARE_VERIFICATION

0. SOFTWARE_VERIFICATION は、TSF 実行コードを検証する自己テストを実施する機能を提供する対策方針である。

FPT_TST.1 により、TOE の起動時に自己テストのスイートの実行、TSF データの一部の完全性検証が実施され、起動後の任意のタイミングにおける操作により TSF の一部の実行コード完全性検証が実施される。

従って、0. SOFTWARE_VERIFICATION は、TSF 実行コードを検証する自己テストを実施する機能を提供することを保証することができる。

6.3.2. TOE セキュリティ機能要件間の依存関係

TOE セキュリティ機能要件間の依存関係を以下に示す。

表 6.12 TOE セキュリティ機能要件間の依存関係

機能要件	依存関係	依存性を満足していない要件
FAU_GEN.1	FPT_STM.1	—
FAU_GEN.2	FAU_GEN.1 FIA_UID.1	—
FAU_SAR.1	FAU_GEN.1	—
FAU_SAR.2	FAU_SAR.1	—
FAU_STG.1	FAU_GEN.1	—
FAU_STG.4	FAU_STG.1	—
FCS_CKM.1	FCS_COP.1 FCS_CKM.4	FCS_CKM.4 6.3.2.1 節参照
FCS_COP.1	FCS_CKM.1 FCS_CKM.4	FCS_CKM.4 6.3.2.1 節参照
FDP_ACC.1	FDP_ACF.1	—
FDP_ACF.1	FDP_ACC.1 FMT_MSA.3	—
FDP_IFC.1	FDP_IFF.1	—
FDP_IFF.1	FDP_IFC.1 FMT_MSA.3	—
FIA_AFL.1	FIA_UAU.1	—
FIA_ATD.1	なし	—
FIA_SOS.1	なし	—

FIA_UAU. 1	FIA_UID. 1	—
FIA_UAU. 7	FIA_UAU. 1	—
FIA_UID. 1	なし	—
FIA_USB. 1	FIA_ATD. 1	—
FMT_MSA. 1 (a)	FDP_ACC. 1 FMT_SMF. 1 FMT_SMR. 1	—
FMT_MSA. 3 (a)	FMT_MSA. 1 FMT_SMR. 1	—
FMT_MSA. 1 (b)	FDP_IFC. 1 FMT_SMF. 1 FMT_SMR. 1	—
FMT_MSA. 3 (b)	FMT_MSA. 1 FMT_SMR. 1	—
FMT_MTD. 1 (a)	FMT_SMF. 1 FMT_SMR. 1	—
FMT_MTD. 1 (b)	FMT_SMF. 1 FMT_SMR. 1	—
FMT_SMF. 1	なし	—
FMT_SMR. 1	FIA_UID. 1	—
FPT_STM. 1	なし	—
FPT_TST. 1	なし	—
FTA_SSL. 3	なし	—
FTP_ITC. 1	なし	

6.3.2.1. FCS_CKM. 4 の依存性を必要としない根拠

暗号鍵は主電源 ON 時に機器ごとに一意な値で毎回生成され、揮発性メモリーに格納されるが、主電源を OFF にした後も、TOE は運用環境のセキュリティー対策方針 OE. ACCESS により物理的に保護されている。このため暗号鍵を破棄する要件は必要としない。

6.3.3. セキュリティ保証要件根拠

本 TOE は、基本的な攻撃能力を持つ攻撃者による画像データの露頭の脅威に対抗することを目的としているため、基本レベルの攻撃への対抗性の保証が必要となる。

EAL2 は TOE における開発段階のセキュリティー対策の分析（機能仕様に基づくテストの実施と分析、及び成果物の管理状況と配付手続きの評価）を含む、セキュリティー機能を安全に使用するための十分な

ガイダンス情報が含まれていることの分析が含まれる。保証要件は、EAL2 適合であるため、EAL2 の選択は妥当である。

7. TOE 要約仕様

本章では、TOE が提供するセキュリティ機能の要約仕様について記述する。

表 7.1 は、TOE セキュリティ機能とセキュリティ機能要件の関係を示す。

表 7.1 TOE セキュリティ機能とセキュリティ機能要件

セキュリティ機能 機能要件	TSP. USER_AUTHENTICATION	TSP. DATA_ACCESS	TSP. FAXDATAFLOW	TSP. SSD_ENCRYPTION	TSP. AUDIT_LOG	TSP. SECURITY_MANAGEMENT	TSP. SELF_TEST	TSP. NETWORK_PROTECTION
FAU_GEN. 1					●			
FAU_GEN. 2					●			
FAU_SAR. 1					●			
FAU_SAR. 2					●			
FAU_STG. 1					●			
FAU_STG. 4					●			
FCS_CKM. 1				●				
FCS_COP. 1				●				
FDP_ACC. 1		●						
FDP_ACF. 1		●						
FDP_IFC. 1			●					
FDP_IFF. 1			●					
FIA_AFL. 1	●							
FIA_ATD. 1	●							
FIA_SOS. 1	●							
FIA_UAU. 1	●							
FIA_UAU. 7	●							
FIA_UID. 1	●							
FIA_USB. 1	●							
FMT_MSA. 1 (a)						●		
FMT_MSA. 3 (a)		●						
FMT_MSA. 1 (b)						●		
FMT_MSA. 3 (b)			●					

FMT_MTD. 1 (a)						●		
FMT_MTD. 1 (b)						●		
FMT_SMF. 1						●		
FMT_SMR. 1						●		
FPT_STM. 1					●			
FPT_TST. 1							●	
FTA_SSL. 3	●							
FTP_ITC. 1								●

7.1. ユーザー管理機能

TSF.USER_AUTHENTICATION

ユーザー管理機能は、利用者が操作パネルもしくはクライアント PC から TOE を操作しようとした際に、許可された利用者かどうかを識別認証する機能である。

TOE は、操作パネルもしくは Web ブラウザーから TOE の操作を行おうとした際に、ログイン画面を表示し、ログインユーザー名とログインユーザーパスワードの入力を要求する。

また、プリンタードライバー、TWAIN ドライバーから TOE にアクセスする際には、ジョブに付与されたログインユーザー名とログインユーザーパスワードにより、許可された利用者かどうかを識別認証する。

(1) FIA_UID. 1 識別のタイミング

TOE は、利用者がログインを実施しようとした際に、入力されたログインユーザー名が TOE 内部に登録されている利用者情報に存在することを検証する。

機器状態の取得については、TOE は、利用者の識別を行う前に、情報を提供する。ジョブ情報一覧とカウンター情報については、TOE は、利用者の識別を行う前に、情報を表示する。FAX データの受信については、TOE は、利用者の識別を行う前に、FAX データを受信する。

(2) FIA_UAU. 1 認証のタイミング

TOE は、FIA_UID. 1 で識別が成功した場合に、同時に入力されたログインユーザーパスワードが TOE 内部に登録されているパスワード情報と一致することを検証する。

機器状態の取得については、TOE は、利用者の認証を行う前に、情報を提供する。ジョブ情報一覧とカウンター情報については、TOE は、利用者の認証を行う前に、情報を表示する。FAX データの受信については、TOE は、利用者の認証を行う前に、FAX データを受信する。

(3) FIA_UAU. 7 保護された認証フィードバック

TOE は、操作パネルもしくはクライアント PC から入力されたログインユーザーパスワードに対して、ダミー文字 (* : アスタリスク) をログイン画面に表示する

(4) FIA_ATD. 1 利用者属性定義

TOE は、ログインユーザー名、ユーザー権限の利用者属性を定義し、維持する。

(5) FIA_SOS.1 秘密の検証

TOE は、ログインユーザーパスワードが、定義された品質尺度に合致することを検証する。
定義された品質尺度は、パスワード長：8文字以上、文字種別：英数字記号 である。

(6) FIA_USB.1 利用者 - サブジェクト結合

TOE は、ログインユーザー名、ユーザー権限の利用者属性をサブジェクトに割り当てる。

(7) FIA_AFL.1 認証失敗時の取り扱い

TOE は、操作パネル、もしくはクライアント PC からのログインに対し、最後の成功した認証以降の連続したログインの失敗回数が機器管理者の設定した値に達した場合に、該当アカウントのログインを許可しない（ロック状態）状態に移行する。

機器管理者による失敗回数の設定は 1 回～10 回の範囲で設定可能である。

ロック状態に移行した後は、1～60 分の間で機器管理者が指定した時間が経過するか、もしくは機器管理者がロック状態を解除すると通常状態に移行する。

(8) FTA_SSL.3 TSF 起動による終了

TOE は、操作パネル、もしくは Web ブラウザーからの操作が、一定時間無操作状態が継続した場合に、自動ログアウトを実施する。

- 操作パネル

利用者がログイン後、無操作状態が機器管理者の設定した時間継続した場合に自動ログアウトを実施する。

機器管理者による設定は 5 秒～495 秒の範囲で設定可能である。

- Web ブラウザー

利用者がログイン後、無操作状態が 10 分間継続した場合に自動ログアウトを実施する。

7.2. データアクセス制御機能

TSF. DATA_ACCESS

データアクセス制御機能は、TOE の基本機能であるコピー、スキャン送信、プリンター、FAX、ボックスの各機能を用いて、TOE 内に保存されている画像データへのアクセスを、許可された利用者だけに制限する機能である。

(1) FDP_ACC.1 サブセットアクセス制御

FDP_ACF.1 セキュリティ属性によるアクセス制御

TOE は、表 7.2 に示す通り、各基本機能が扱う画像データに対し、利用者に対するアクセス制御規則に則って、許可された利用者だけにアクセスを許可する。

ここで、表 7.2 のアクセス制御規則において、アクセス許可は、利用者のログインユーザー名と、対象資産が持つ所有者情報の一致により行われる。

表 7.2 データアクセス制御機能のアクセス制御規則

対象資産	操作内容	利用者	アクセス制御規則
画像データ (プリンター機能)	ボックス印刷(プリンタードライバからの印刷指示後のジョブ)、USBメモリーからの印刷、削除	一般利用者	自身が実行したジョブの画像データへのアクセスを許可する
	削除	機器管理者	全てのジョブの画像データへのアクセスを許可する
画像データ (スキャン送信機能)	FTP送信、E-mail送信、TWAIN送信、USBメモリー送信、送信画像プレビュー、削除	一般利用者	自身が実行したジョブの画像データへのアクセスを許可する
	削除	機器管理者	全てのジョブの画像データへのアクセスを許可する
画像データ (コピー機能)	コピー印刷、コピー画像プレビュー、削除	一般利用者	自身が実行したジョブの画像データへのアクセスを許可する
	削除	機器管理者	全てのジョブの画像データへのアクセスを許可する
画像データ (FAX送信機能)	FAX送信、送信画像プレビュー、削除	一般利用者	自身が実行したジョブの画像データへのアクセスを許可する
	削除	機器管理者	全てのジョブの画像データへのアクセスを許可する
画像データ (ボックス機能)	ボックス印刷、ボックスプレビュー、ボックス送信、ボックス内文書の移動/結合、削除	一般利用者	自身が実行したジョブの自身が所有者と設定されているボックス、もしくは、共有設定が有効に設定されているボックスの画像データへのアクセスを許可する
		機器管理者	全てのジョブの画像データへのアクセスを許可する
画像データ (FAX受信機能)	FAX受信印刷、FAX転送、削除	機器管理者	FAXボックスに保存されている画像データへのアクセスを許可する

(2) FMT_MSA.3(a) 静的属性初期化

TOEは、新規に作成される画像データ、及びボックスのデフォルト値を設定する。画像データを新規に作成した場合の所有者情報は、作成した利用者のログインユーザー名として作成される。ボックスを新規に作成した場合のボックス所有者は、作成した機器管理者、共有設定は無効として作成される。

7.3. FAX データフロー制御機能

TSF. FAXDATA_FLOW

FAX データフロー制御機能は、公衆回線から受信したデータを TOE の外部インタフェースへ転送することを、TOE が FAX 転送設定に従って制御する機能である。

(1) FDP_IFC.1 サブセット情報フロー制御

FDP_IFF.1 単純セキュリティ属性

TOE は、公衆回線から受信したデータを外部インタフェースへ転送することを、FAX 転送設定に従って制御する情報フロー制御を実施する。これにより、公衆回線からの受信タスクは、公衆回線から受信したデータ（情報）を FAX 転送設定に従って外部インタフェースへの送信タスクに転送する。

(2) FMT_MSA.3(b) 静的属性初期化

TOE は、新規に作成される FAX 転送設定のデフォルト値を設定する。新規に作成される FAX 転送設定のデフォルト値は、印刷部から出力するとして作成される。

7.4. SSD 暗号化機能

TSF. SSD_ENCRYPTION

TOE は、基本機能を実行すると、画像データや TSF データを SSD に保存する。SSD 暗号化機能は、これらのデータを SSD に保存する際に、データを暗号化して保存する機能である。

(1) FCS_CKM.1 暗号鍵生成

TOE は、AES アルゴリズムに使用する 256bit 暗号鍵を FIPS PUB 180-4 に基づく暗号鍵生成アルゴリズムを用いて生成する。この鍵は、複数の情報を元に、TOE の電源 ON 時に機器ごとに一意な値で毎回生成され、揮発性メモリーに保持される。尚、暗号鍵の元となる情報は運用開始時のみ設定され、運用中に変更されることは無い。

(2) FCS_COP.1 暗号操作

TOE は、SSD にデータを保存する際、起動時に生成した暗号鍵生成(FCS_CKM.1)により作成した 256bit 暗号鍵を用い、FIPS PUBS 197 に基づく AES 暗号アルゴリズムに従ってデータの暗号化を行い、SSD に書込む。また、SSD に保存されたデータを読み出す際、同様に起動時に作成した暗号鍵を用い、AES 暗号アルゴリズムに従ってデータを復号する。

7.5. 監査ログ機能

TSF. AUDIT_LOGGED

監査ログ機能は、監査対象イベントが発生した際、監査ログを生成し記録・管理する機能である。

(1) FAU_GEN.1 監査データ生成

TOE は、表 7.3 監査対象イベントと記録する監査データで示す監査対象イベントが発生した際に、表 7.3 監査対象イベントと記録する監査データで示した監査データを記録し、監査ログを生成する。

表 7.3 監査対象イベントと記録する監査データ

監査対象イベント	監査データ	追加の監査データ
電源投入*1	イベントの日時	—
電源断*1	イベントの種別	—
利用者識別認証の成功と失敗	利用者の識別情報 (ログインを試みた利用者の識別情報を含む)	—
最後の成功した認証以降の連続した不成功認証試行が閾値に到達した時のユーザーアカウントロックアウトの実行と、機器管理者によるロックアウト状態の解除	イベントの結果(成功/失敗)	—
自動ログアウトによるセッション終了		—
画像データの操作 (参照、削除)		イベントの識別情報
ユーザー管理情報の編集 (利用者に対するユーザー権限の変更)		—
ログインユーザーパスワード登録時 (新規作成、編集) の品質検査による拒否		—
セキュリティ管理機能の使用		—
時刻の変更		—
TLS、IPsec 通信の通信失敗		通信先 IP アドレス

*1 監査機能の開始と終了は、TOE の開始と終了と同期するため、TOE の電源投入、電源断のイベントで代用する

(2) FAU_GEN.2 利用者識別情報の関連付け

FIA_UID.1 識別のタイミング

TOE は、各監査対象イベントに対し、その原因となった利用者の識別情報を監査ログに関連付ける。

(3) FAU_SAR.1 監査レビュー

FAU_SAR.2 限定監査レビュー

TOE は、監査ログからの情報読み出し能力を、機器管理者のみに提供する。さらに機器管理者に対し、その情報を解釈するのに適した形式で監査記録を提供する。監査ログの読み出しは、機器管理者が設定した宛先に E-mail として送信される。

(4) FAU_STG.1 保護された監査証跡格納

TOE は、監査ログからの情報読み出し、削除を行う能力を、機器管理者のみに提供する。機器管理者以外の一般利用者が監査ログにアクセスするための機能は提供しない。

(5) FAU_STG. 4 監査データ損失の防止

TOE は、監査ログが満杯になった場合、最も古い日時で格納された監査ログへの上書きを行い、新しい監査対象イベントを記録する。

(6) FPT_STM. 1 高信頼タイムスタンプ

TOE は、TOE 内部にシステム時計を有する。監査対象イベントが発生した際、このシステム時計を基にイベントの発生日時を記録する。TOE 内部のシステム時計が刻む時刻を遅延なく即時に監査記録に刻印することで高信頼なタイムスタンプを提供する。

7.6. セキュリティ管理機能

TSF. SECURITY_MANAGEMENT

セキュリティ管理機能は、利用者情報の編集や、TOE のセキュリティ機能の設定を、許可された利用者だけに制限し、管理する機能である。操作パネル及び、クライアント PC から利用することが出来る。クライアント PC からの操作には、Web ブラウザーを使用する。

(1) FMT_MSA. 1(a) セキュリティ属性の管理

TOE は、ボックス機能における、全てのボックスに対する以下の操作を、機器管理者のみに許可する。

- ボックスの所有者の変更
- ボックスの共有設定の変更

また、ボックス機能における、文書に対する以下の操作を、機器管理者のみに許可する。

- 文書の所有者情報の変更

一般利用者に対しては、自身が所有者になっているボックスに対して、以下の操作を許可する。

- ボックスの共有設定の参照と変更

(2) FMT_MSA. 1(b) セキュリティ属性の管理

TOE は、FAX データフロー制御機能における、FAX 転送設定に対する以下の操作を、機器管理者のみに許可する。

- FAX 転送設定の変更

(3) FMT_MTD. 1(a) TSF データ管理

TOE は表 7.4 に示す TSF データに対する、表 7.4 で示される操作を機器管理者のみに提供する。

表 7.4 機器管理者による TSF データの操作

TSF データ	許可された操作
利用者情報の登録 (ログインユーザー名、ログインユーザーパスワード、ユーザー権限)	変更、削除、新規作成
ユーザーアカウントロックアウトポリシー設定 (ロックまでの回数、ロックアウト期間)	変更
ロックアウトリスト	変更
自動ログアウト時間設定	変更
パスワードポリシー設定	変更
日時設定	変更
ネットワーク暗号設定 (TLS、IPsec 設定)	変更
監査ログレポート送信先情報	変更

(4) FMT_MTD.1(b) TSF データ管理

TOE は、表 7.5 に示す TSF データに対する、表 7.5 で示される操作を一般利用者に提供する。

表 7.5 一般利用者による TSF データの操作

TSF データ	許可された操作
利用者情報の編集 (利用者に関連付いたログインユーザーパスワード)	編集

(5) FMT_SMR.1 セキュリティの役割

TOE は、機器管理者 及び 一般利用者のユーザー権限を維持し、利用者をそのユーザー権限に関連付ける。

(6) FMT_SMF.1 管理機能の特定

TOE は、(1)に示したボックス機能に対するセキュリティ属性の管理機能、及び、表 7.4、表 7.5 に示した TSF データに対する表 7.4、表 7.5 で示した操作を行うセキュリティ管理機能を提供する。

7.7. 自己テスト機能

TSF.SELF_TEST

自己テスト機能は、以下の自己テストを実施する機能である。

(1) FPT_TST.1 TSF テスト

TOE は以下の自己テストを実施する。

- SSD 暗号化機能の正常動作チェック
- 暗号鍵の完全性チェック
- セキュリティ機能の実行モジュールの完全性チェック

起動時に、暗号鍵を用いて暗号化/復号の動作確認を実施することで、SSD 暗号化機能の正常動作チェックと暗号鍵の完全性チェックを同時に実施する。また、セキュリティ機能の実行モジュールの完全性チェックは機器管理者の指示で実施する。

起動時のチェックにて、異常が認められた場合は、TOE の操作パネルに異常を表示し、利用者に異常状態であることを示す。利用者は、異常表示が無ければ、正常に動作出来ているものとして TOE を利用することが出来る。

7.8. ネットワーク保護機能

TSF.NETWORK_PROTECT

ネットワーク保護機能は、TOE が接続された内部ネットワーク上を流れるデータを暗号化し、改変、暴露から保護する機能である。TOE のスキャン送信による機能、プリンタードライバーによる機能、Web ブラウザーによる機能を利用する際に、接続先の正当性を検証し、内部ネットワーク上を流れるデータを暗号化することで保護する。

(1) FTP_ITC.1 高信頼チャネル

TOE は、高信頼 IT 製品である各種サーバーやクライアント PC と通信を行う際に、高信頼チャネルを介して通信を開始する。この通信は、TOE と高信頼 IT 製品のどちらからでも開始できる。対象となる機能は以下の通りである。

- スキャン送信機能
 - プリンター機能
 - ボックス機能（送信機能）
 - ボックス機能におけるクライアント PC（Web ブラウザー）からの操作
 - セキュリティ管理機能におけるクライアント PC（Web ブラウザー）からの操作
- ただし、プリンター機能におけるローカル接続での利用は対象外である。

TOE が提供する高信頼チャネル通信は以下の通りである。

表 7.6 TOE が提供する高信頼チャネル通信

通信先	プロトコル	暗号アルゴリズム
クライアント PC	TLSv1.2	3DES(168 bits)、AES(128bits、256bits)
メールサーバー	IPsec	3DES(168 bits)、AES(128bits、192bits、256bits)
FTP サーバー	IPsec	3DES(168 bits)、AES(128bits、192bits、256bits)

8. 略語・用語

8.1. 用語の定義

本 ST で使用される用語の定義を表 8.1 で示す。

表 8.1 ST で使用される用語の定義

用語	定義
Data Security Kit (E)	TOE のセキュリティ機能の一部である、SSD 暗号化機能/上書き消去機能を活性化させるためのセキュリティ強化ライセンスである。MFP のオプション製品として提供されており、ライセンス情報を MFP に入力することで、活性化される。
FAX System 12	FAX 機能を利用するために、MFP のオプション製品として提供されている。専用の FAX 基盤を MFP に装着することにより、FAX 機能が利用可能となる。
TWAIN	TOE のスキャナーから画像を読み込み、クライアント PC に画像を送信するための機能である。TWAIN という用語自身は API 仕様のことを指す。
FAX データの受信	TOE に送られてくる FAX のデータを受け取るまでの動作のことを指す。(データの印刷や転送の処理は含まない。)
ジョブ	TOE が持つコピー機能、プリンター機能、スキャン送信機能、FAX 機能、ボックス機能を実現するための作業プロセスの処理単位のこと。
ジョブ情報	ジョブが持つ情報を指す。主に稼働中のジョブのことを指すが、実行結果の履歴を含めて指すこともある。
ジョブ情報一覧	ジョブ情報をリスト化したもの。
ボックス情報	ボックス機能で使用するボックスと呼ばれる領域(箱)に関する情報。ボックス名称やボックス番号、ボックスサイズなどがある。セキュリティ属性である、ボックスの所有者とボックスの共有設定も含まれる。
編集	利用者情報やボックス機能に関する情報など、利用者が登録したデータを変更する操作のこと。
移動	ボックス内に保存された文書を、別のボックスに移動すること。
結合	ボックス内に保存された複数の文書同士を結合すること。元の文書は残したまま、新しく結合文書を作成する。
送信画像プレビュー	スキャン送信機能、FAX 機能の操作の 1 つ。送信するために TOE のスキャナーから読み込んだ画像のプレビューを操作パネルに表示する機能である。

TASKalfa 3511i, TASKalfa 3011i
セキュリティターゲット

コピー画像プレビュー	コピー機能の操作の1つ。コピーするために TOE のスキャナーから読み込んだ画像のプレビューを操作パネルに表示する機能である。
ボックスプレビュー	ボックス機能の操作の1つ。ボックス内に保存されている文書のプレビューを操作画面に表示することである。
機器状態	TOE の状態を表す情報のこと。用紙残量やトナー残量、機械的なエラーなどが表示される。
カウンター情報	TOE が実行したジョブなどよりカウントされる情報。プリンター機能が実行されれば、印刷カウンターが増加し、スキャン送信機能が実行されれば、送信カウンターが増加する。
画像データ	一般利用者が、コピー機能、スキャン送信機能、プリンター機能、FAX 機能及びボックス機能を利用した際に、TOE 内部で処理される画像情報のことを指す。
クライアント PC	ネットワークに接続された TOE に対して、ネットワークに接続して TOE のサービス(機能)を利用する側のコンピュータのことを指す。
FIPS PUB 180-4	米国の NIST (National Institute of Standards and Technology: 国立標準技術研究所) で規格化されたハッシュ関数に関するアルゴリズムである。
FIPS PUB 197	米国の NIST (National Institute of Standards and Technology: 国立標準技術研究所) で規格化された共通鍵暗号に関するアルゴリズムである。AES 暗号とも呼ばれる。
操作パネル	複合機の一番上部に設置され、液晶パネルで構成される。外部インターフェイスであり、利用者は、操作パネルを通して TOE を利用することが出来る。
利用者を代行するタスク	利用者 (一般利用者、機器管理者) に成り代わって実行するプロセス
公衆回線からの受信タスク	公衆回線から受信するプロセス
外部インターフェイスへの送信タスク	外部インターフェイスへ送信するプロセス

8.2. 略語の定義

本 ST で使用される略語の定義を表 8.2 で示す。

表 8.2 ST で使用される略語の定義

用語	定義
A.	assumption (when used in hierarchical naming)
DADMIN.	Device administrator
AES	Advanced Encryption Standard
CC	Common Criteria
EAL	Evaluation Assurance Level
FAX	facsimile
IT	information technology
MFP	Multifunctional Product / peripheral / printer
NCU	Network Control Unit
NAND	Not AND
O.	Security Objective (of the TOE) (when used in hierarchical naming)
OE.	Security Objective (of the operational environment) (when used in hierarchical naming)
OSP	organizational security policy
P.	organizational security policy (when used in hierarchical naming)
SAR	Security Assurance Requirement
SFP	Security Function Policy
SFR	Security Functional Requirement
ST	Security target
T.	threat (when used in hierarchical naming)
TOE	Target of Evaluation
TSF	TOE security functionality
USB	Universal Serial Bus

(最終ページ)